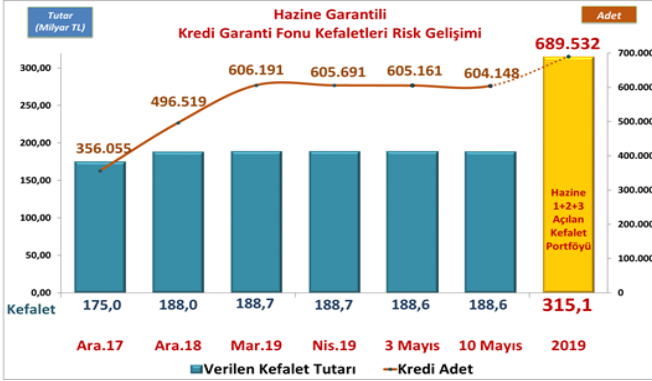


Risk Gelişimi



Pazar Payı

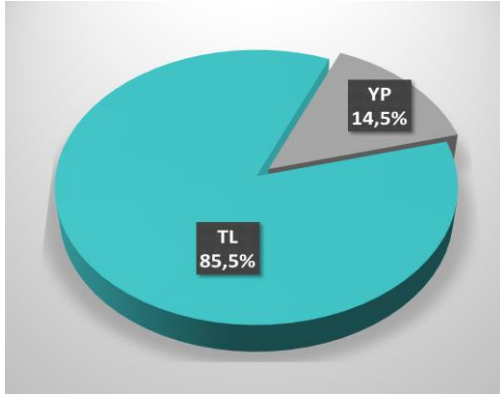
Toplam Kredi Büyüklüğü (Tüketici Kredileri ve Bireysel Kredi Kartları Hariç)	31.12.2018	3.05.2019	Değişim Tutar	Değişim %
Bankacılık Sektörü	1.933.749	2.134.867	201.118	10,4%
KGF Kefaletli Kredi Risk Bakiyesi	211.714	217.283	5.569	2,6%
SEKTÖR İÇİNDE KGF PAYI	10,9%	10,2%		

Bankacılık Sektörü Haftalık Veri Kaynağı - BDDK

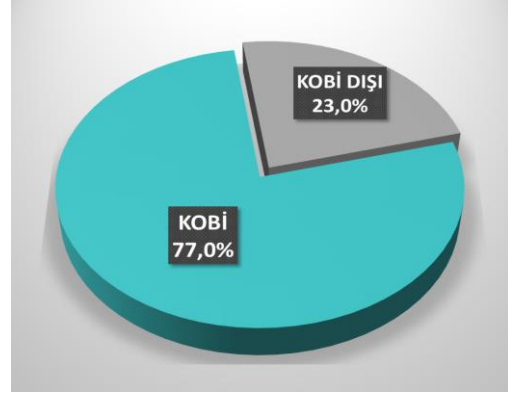
TAZMİN ORANI

Tazmin/Kullandırım Oranı: 1,53%

Para Cinsi - TL/YP



KOBİ-KOBİ Dışı



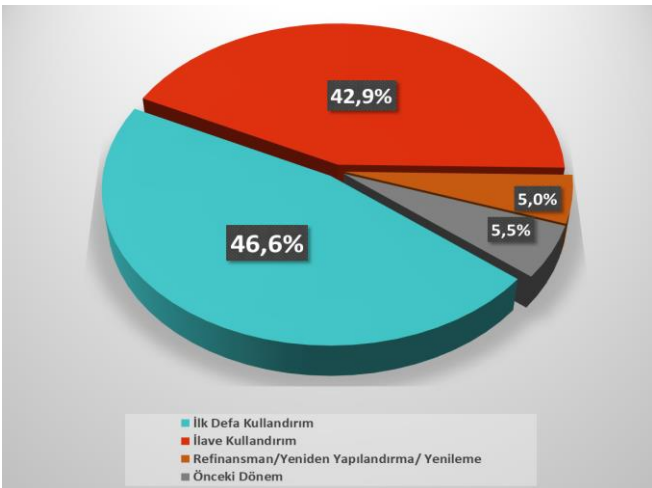
Ortalamalar

ORTALAMALAR	Ortalama Vade (Ay)	Ortalama Kefalet Tutarı (TL)
İŞLETME (*)	36,1	441.027
YATIRIM	60,0	
GAYRİNAKDİ	29,6	

İhracat Kredileri

İHRACAT KREDİLERİ	Kullandırılan Kredi Tutar TL	Kullandırılan Kefalet Tutar TL
TOPLAM	53.099.762.806	51.655.654.859

Kullandırım Amacı



Sektörler

