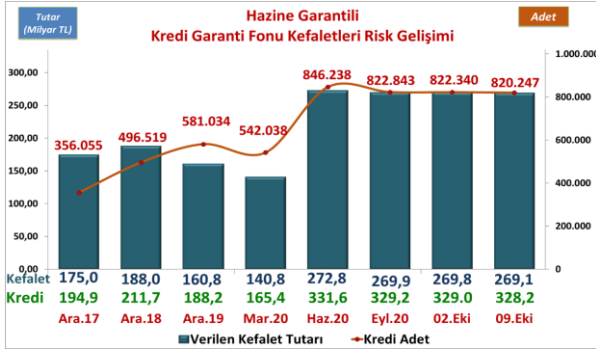


Risk Gelişimi



Pazar Payı

	03.01.2020	02.10.2020	Değişim Tutar	Değişim %
Toplam Kredi Büyüklüğü (Tüketici Kredileri ve Bireysel Kredi Kartları Hariç)				
Bankacılık Sektörü	2.194.693	2.877.848	683.155	31,1%
KGF Kefaletli Kredi Risk Bakiyesi	187.630	328.982	141.352	75,3%
SEKTÖR İÇİNDE KGF PAYI	8,5%	11,4%		

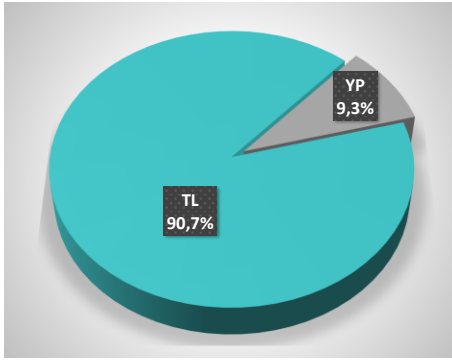
Bankacılık Sektörü Haftalık Veri Kaynağı - BDDK

TAZMİN ORANI*

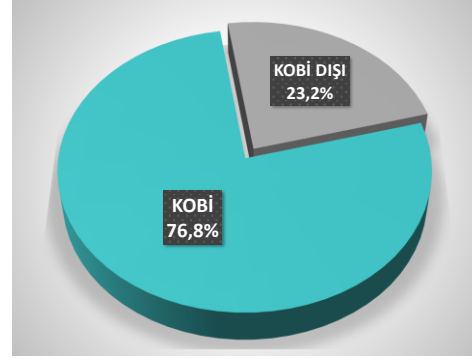
Tazmin/Kullandırım Oranı **2,49%**

* Tüm Tazmin Ödemeleri ve Bekleyen Tazminler Dahil. Güncel Tarihteki Kur.

Para Cinsi - TL/YP



KOBİ-KOBİ Dışı



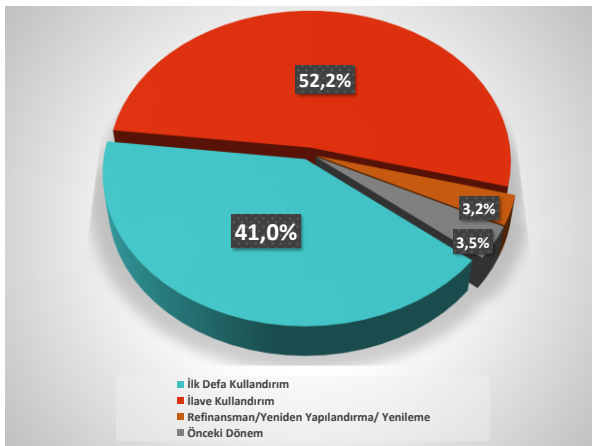
Ortalamalar

ORTALAMALAR	Ortalama Vade (Ay)	Ortalama Kefalet Tutarı (TL)
İŞLETME (*)	33,9	446.572
YATIRIM	59,9	
GAYRINAKDİ	32,2	

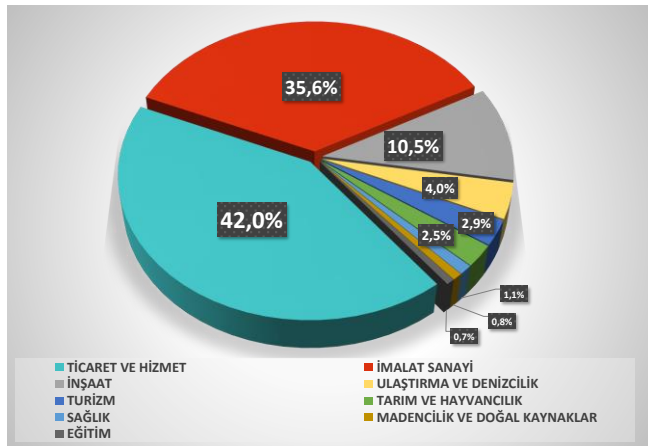
İhracat Kredileri

İHRACAT KREDİLERİ	Kullandırılan Kredi Tutar TL	Kullandırılan Kefalet Tutar TL
TOPLAM	56.408	54.704

Kullandırım Amacı



Sektörler



Bireysel - Temel İhtiyaç



Bireysel - Temel İhtiyaç Pazar Payı

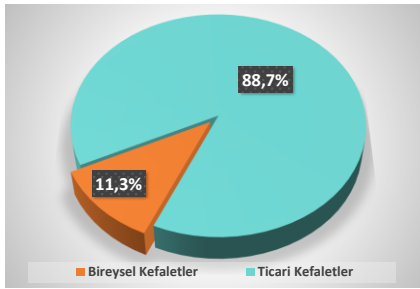
02 Ekm. 20

Milyon TL

Toplam Kredi Büyüklüğü (Bireysel Temel İhtiyaç)	Tutar
Bankacılık Sektörü	387.996
KGF Kefaletli Kredi Risk Bakıyesi	41.638
SEKTÖR İÇİNDE KGF PAYI	10,7%

Bankacılık Sektörü Haftalık Veri Kaynağı - BDDK.

Bireysel Kefaletler / Ticari Kefaletler



Bireysel Kefaletler KGF Payı

09 Ekm. 20

Milyon TL

KGF Kefaletli Toplam Kredi Risk Bakıyesi	Adet	Pay	Tutar	Pay
Bireysel Kefaletler	6.961.049	89,5%	41.638	11,3%
Ticari Kefaletler	820.247	10,5%	328.169	88,7%
KGF TOPLAM KREDİ RİSKİ	7.781.296	100,0%	369.807	100,0%