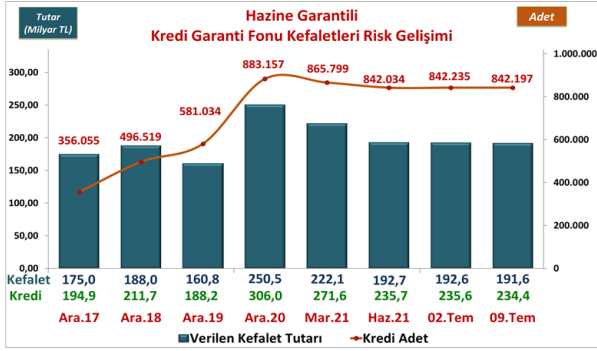


Risk Gelişimi



Pazar Payı

	03.01.2020	02.07.2021	Değişim Tutar	Değişim %
Toplam Kredi Büyüklüğü (Tüketici Kredileri ve Bireysel Kredi Kartları Hariç)				
Bankacılık Sektörü	2.194.693	3.158.183	963.490	43,9%
KGF Kefaletli Kredi Risk Bakiyesi	187.630	235.592	47.962	25,6%
SEKTÖR İÇİNDE KGF PAYI	8,5%	7,5%		

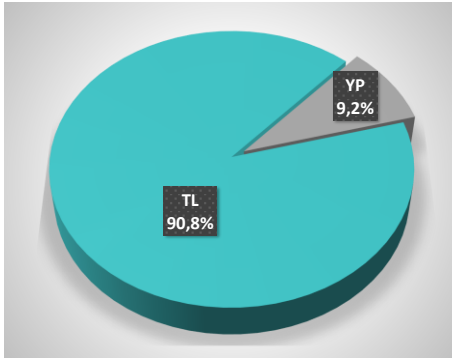
Bankacılık Sektörü Haftalık Veri Kaynağı - BDDK

TAZMİN ORANI*

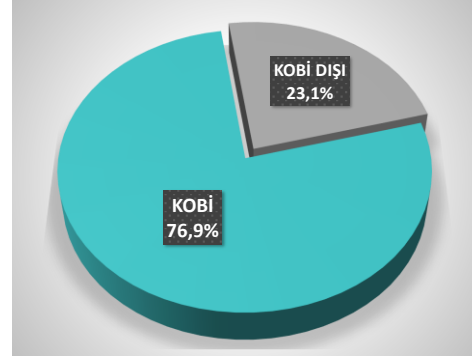
Tazmin/Kullandırım Oranı **2,69%**

* Tüm Tazmin Ödemeleri ve Bekleyen Tazminler Dahil. Güncel Tarihteki Kur.

Para Cinsi - TL/YP



KOBİ-KOBİ Dışı



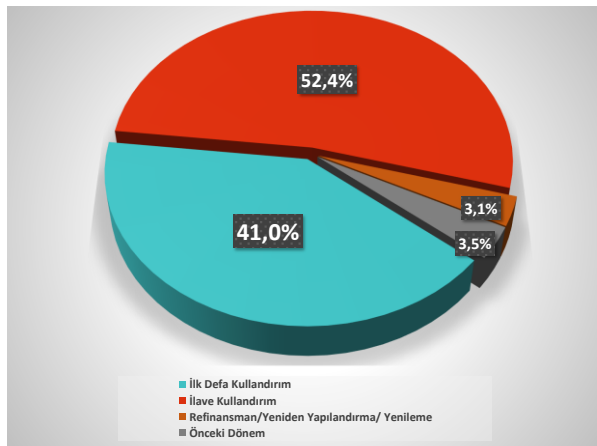
Ortalamalar

ORTALAMALAR	Ortalama Vade (Ay)	Ortalama Kefalet Tutarı (TL)
İŞLETME (*)	33,8	411.510
YATIRIM	62,2	
GAYRINAKDİ	33,0	

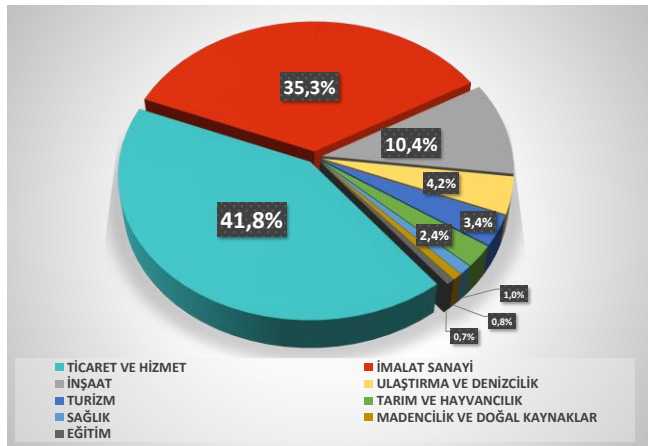
İhracat Kredileri

İHRACAT KREDİLERİ	Kullandırılan Kredi Tutar TL	Kullandırılan Kefalet Tutar TL
TOPLAM	56.986	55.223

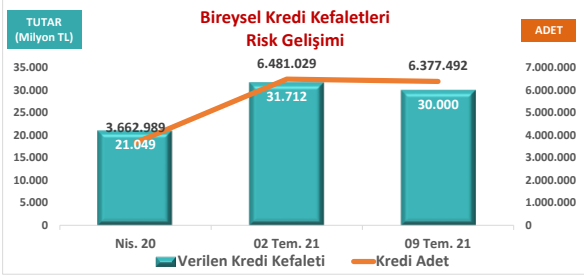
Kullandırım Amacı



Sektörler



Bireysel - Temel İhtiyaç



Bireysel - Temel İhtiyaç Pazar Payı

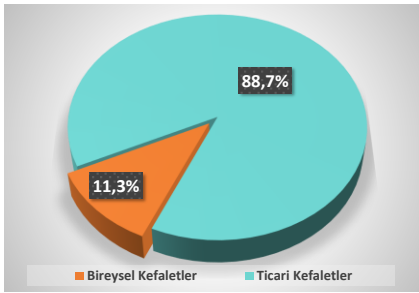
02 Tem. 21

Milyon TL

Toplam Kredi Büyüklüğü (Bireysel Temel İhtiyaç)	Tutar
Bankacılık Sektörü	426.994
KGF Kefaletli Kredi Risk Bakıyesi	31.712
SEKTÖR İÇİNDE KGF PAYI	7,4%

Bankacılık Sektörü Haftalık Veri Kaynağı - BDDK.

Bireysel Kefaletler / Ticari Kefaletler



Bireysel Kefaletler KGF Payı

09 Tem. 21

Milyon TL

KGF Kefaletli Toplam Kredi Risk Bakıyesi	Adet	Pay	Tutar	Pay
Bireysel Kefaletler*	6.377.492	88,3%	30.000	11,3%
Ticari Kefaletler	842.197	11,7%	234.390	88,7%
KGF TOPLAM KREDİ RİSKİ	7.219.689	100,0%	264.390	100,0%

*Bireysel Nisan 2021 Sonu İtibariyle