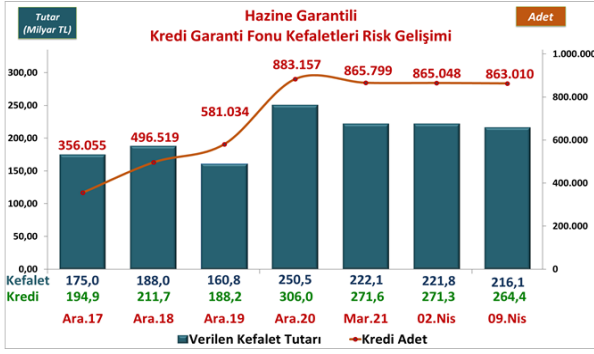


## Risk Gelişimi



## Pazar Payı

	03.01.2020	02.04.2021	Değişim Tutar	Değişim %
<b>Toplam Kredi Büyüklüğü</b> (Tüketici Kredileri ve Bireysel Kredi Kartları Hariç)				
Bankacılık Sektörü	2.194.693	3.026.891	832.198	37,9%
<b>KGF Kefaletli Kredi Risk Bakiyesi</b>	<b>187.630</b>	<b>271.259</b>	<b>83.629</b>	<b>44,6%</b>
<b>SEKTÖR İÇİNDE KGF PAYI</b>	8,5%	9,0%		

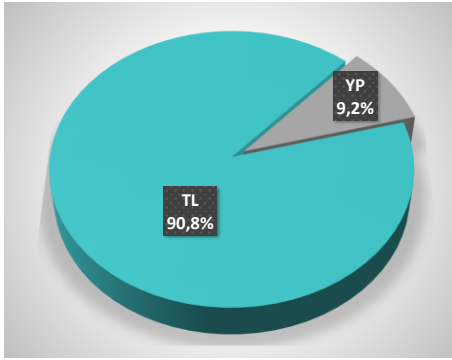
Bankacılık Sektörü Haftalık Veri Kaynağı - BDDK

## TAZMİN ORANI\*

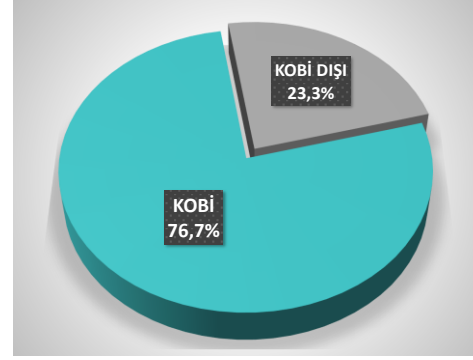
Tazmin/Kullandırım Oranı **2,56%**

\* Tüm Tazmin Ödemeleri ve Bekleyen Tazminler Dahil. Güncel Tarihteki Kur.

## Para Cinsi - TL/YP



## KOBİ-KOBİ Dışı



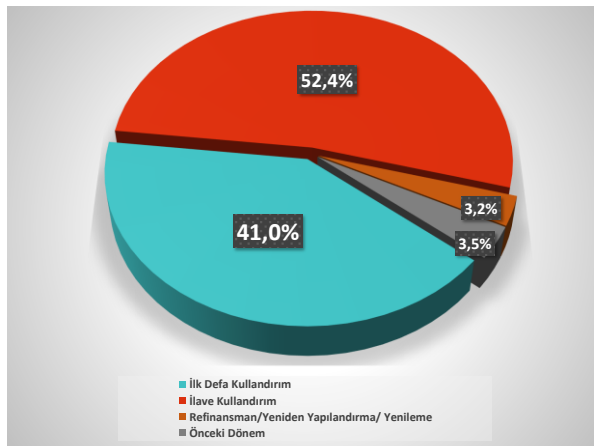
## Ortalamalar

ORTALAMALAR	Ortalama Vade (Ay)	Ortalama Kefalet Tutarı (TL)
İŞLETME (*)	33,9	418.084
YATIRIM	62,1	
GAYRINAKDİ	32,6	

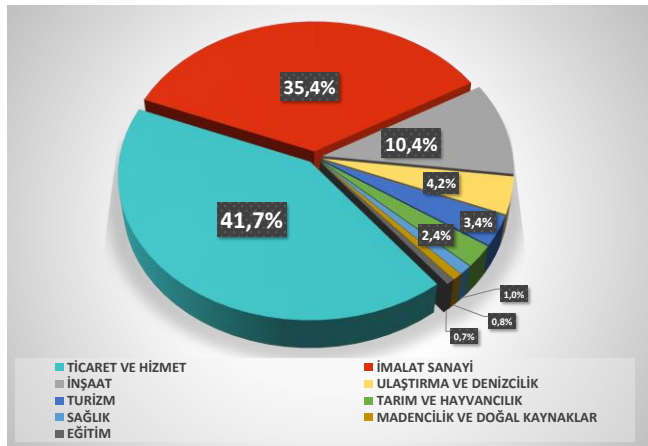
## İhracat Kredileri

İHRACAT KREDİLERİ	Kullandırılan Kredi Tutar TL	Kullandırılan Kefalet Tutar TL
TOPLAM	56.986	55.223

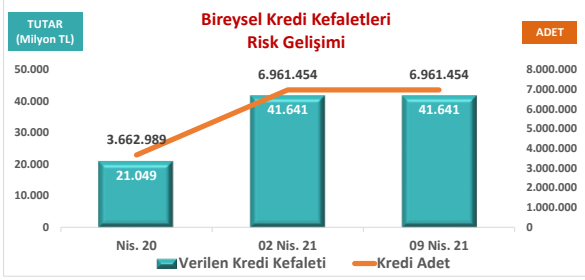
## Kullandırım Amacı



## Sektörler



## Bireysel - Temel İhtiyaç



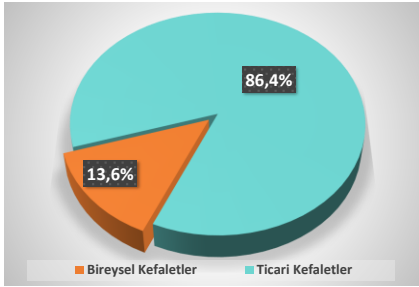
## Bireysel - Temel İhtiyaç Pazar Payı

02 Nis. 21

Toplam Kredi Büyüklüğü (Bireysel Temel İhtiyaç)	Tutar
Bankacılık Sektörü	411.918
KGF Kefaletli Kredi Risk Bakiyesi	41.641
<b>SEKTÖR İÇİNDE KGF PAYI</b>	<b>10,1%</b>

Bankacılık Sektörü Haftalık Veri Kaynağı - BDDK.

## Bireysel Kefaletler / Ticari Kefaletler



## Bireysel Kefaletler KGF Payı

09 Nis. 21

KGF Kefaletli Toplam Kredi Risk Bakiyesi	Adet	Pay	Tutar	Pay
Bireysel Kefaletler	6.961.454	89,0%	41.641	13,6%
Ticari Kefaletler	863.010	11,0%	264.374	86,4%
<b>KGF TOPLAM KREDİ RİSKİ</b>	<b>7.824.464</b>	<b>100,0%</b>	<b>306.015</b>	<b>100,0%</b>