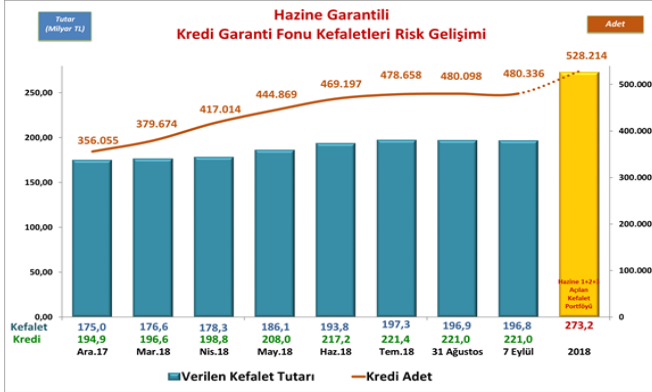


Risk Gelişimi

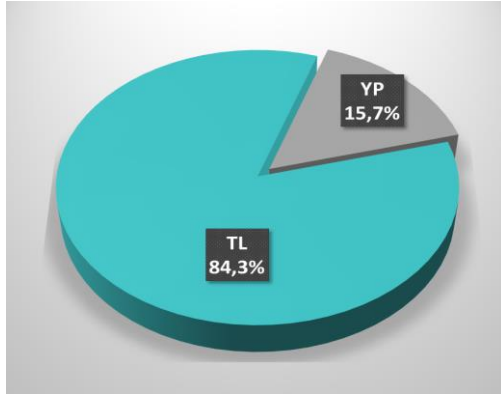


Pazar Payı

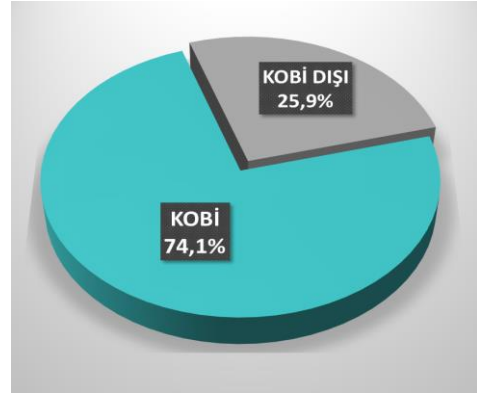
| Toplam Kredi Büyüklüğü (Tüketici Kredileri ve Bireysel Kredi Kartları Hariç) | 31.12.2017 | 31.08.2018 | Değişim Tutar | Değişim % |
|---|------------|------------|---------------|-----------|
| Bankacılık Sektörü | 1.647.976 | 2.252.171 | 604.195 | 36,7% |
| KGF Kefaletli Kredi Risk Bakiyesi | 194.930 | 221.032 | 26.102 | 13,4% |
| SEKTÖR İÇİNDE KGF PAYI | 11,8% | 9,8% | | |

Bankacılık Sektörü veri kaynağı BDDK

Para Cinsi - TL/YP



KOBİ-KOBİ Dışı



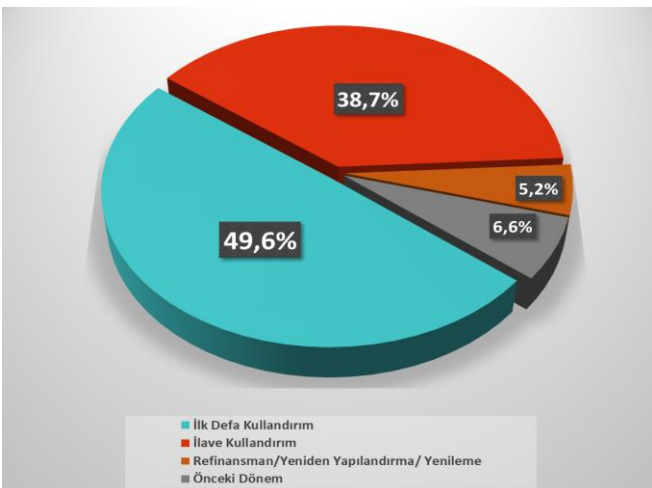
Ortalamalar

| ORTALAMALAR | Ortalama Vade (Ay) | Ortalama Kefalet Tutarı (TL) |
|-------------|--------------------|------------------------------|
| İŞLETME (*) | 36,7 | 487.184 |
| YATIRIM | 60,2 | |
| GAYRİNAKDİ | 30,1 | |

İhracat Kredileri

| İHRACAT KREDİLERİ | Kullandırılan Kredi Tutar TL | Kullandırılan Kefalet Tutar TL |
|-------------------|------------------------------|--------------------------------|
| TOPLAM | 43.387.215.251 | 43.228.836.709 |

Kullanım Amacı



Sektörler

