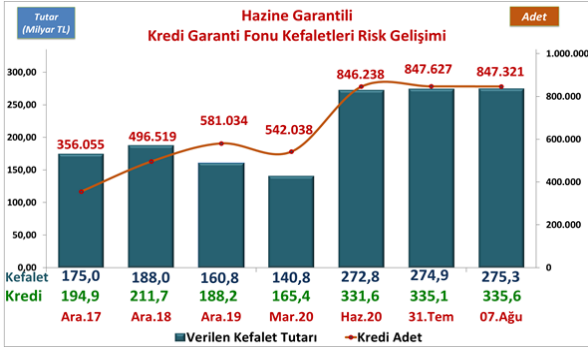


## Risk Gelişimi



## Pazar Payı

	03.01.2020	31.07.2020	Değişim Tutar	Değişim %
<b>Toplam Kredi Büyüklüğü</b> (Tüketici Kredileri ve Bireysel Kredi Kartları Hariç)				
Bankacılık Sektörü	2.194.693	2.749.902	555.209	25,3%
<b>KGF Kefaletli Kredi Risk Bakiyesi</b>	<b>187.630</b>	<b>335.071</b>	<b>147.441</b>	<b>78,6%</b>
<b>SEKTÖR İÇİNDE KGF PAYI</b>	<b>8,5%</b>	<b>12,2%</b>		

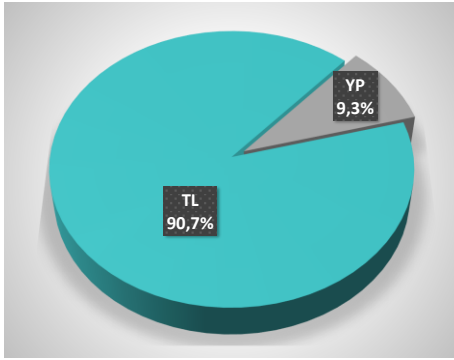
Bankacılık Sektörü Haftalık Veri Kaynağı - BDDK

## TAZMİN ORANI\*

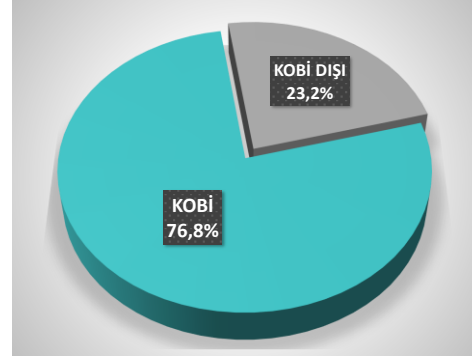
Tazmin/Kullandırım Oranı **2,38%**

\* Tüm Tazmin Ödemeleri ve Bekleyen Tazminler Dahil. Güncel Tarihteki Kur.

## Para Cinsi - TL/YP



## KOBİ-KOBİ Dışı



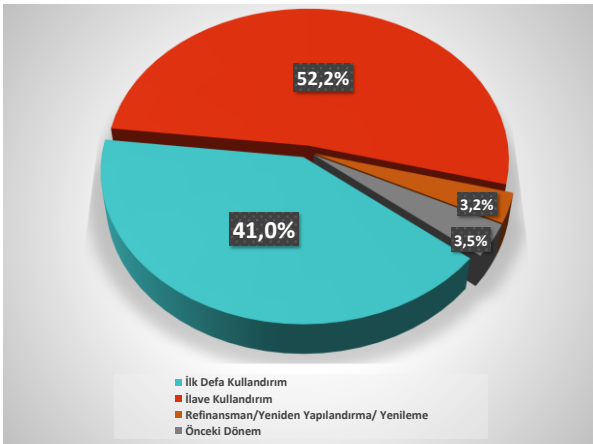
## Ortalamalar

ORTALAMALAR	Ortalama Vade (Ay)	Ortalama Kefalet Tutarı (TL)
İŞLETME (*)	33,9	445.778
YATIRIM	59,9	
GAYRINAKDİ	32,1	

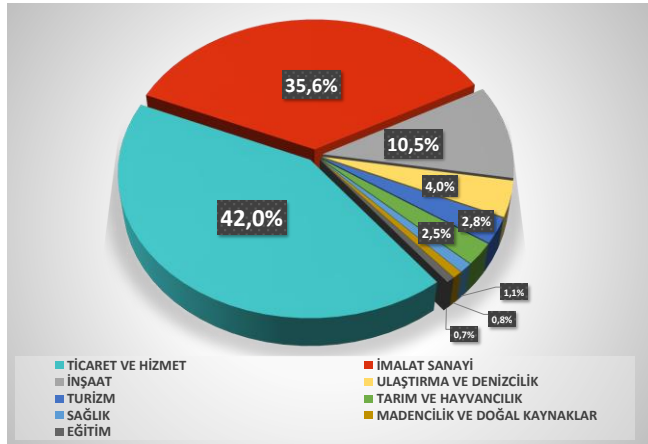
## İhracat Kredileri

İHRACAT KREDİLERİ	Kullandırılan Kredi Tutar TL	Kullandırılan Kefalet Tutar TL
TOPLAM	56.193	54.510

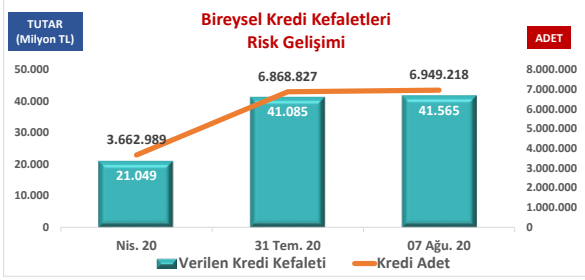
## Kullandırım Amacı



## Sektörler



## Bireysel - Temel İhtiyaç



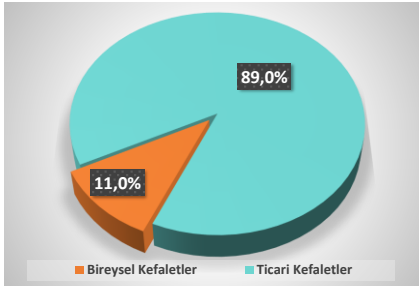
## Bireysel - Temel İhtiyaç Pazar Payı

31 Tem. 20

Toplam Kredi Büyüklüğü (Bireysel Temel İhtiyaç)	Tutar
Bankacılık Sektörü	371.966
KGF Kefaletli Kredi Risk Bakiyesi	41.085
<b>SEKTÖR İÇİNDE KGF PAYI</b>	<b>11,0%</b>

Bankacılık Sektörü Haftalık Veri Kaynağı - BDDK

## Bireysel Kefaletler / Ticari Kefaletler



## Bireysel Kefaletler KGF Payı

07 Ağu. 20

KGF Kefaletli Toplam Kredi Risk Bakiyesi	Adet	Pay	Tutar	Pay
Bireysel Kefaletler	6.949.218	89,1%	41.565	11,0%
Ticari Kefaletler	847.321	10,9%	335.600	89,0%
<b>KGF TOPLAM KREDİ RİSKİ</b>	<b>7.796.539</b>	<b>100,0%</b>	<b>377.165</b>	<b>100,0%</b>