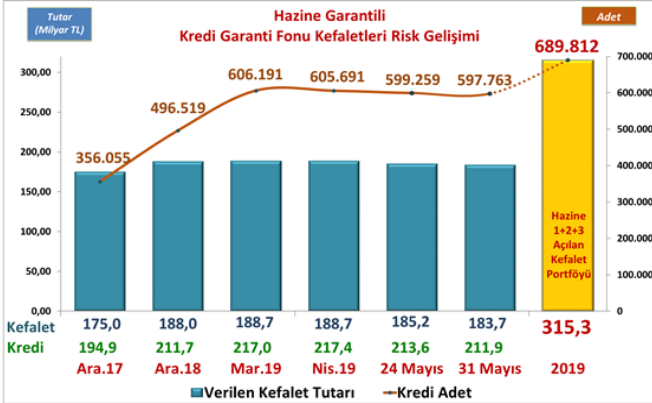


Risk Gelişimi



Pazar Payı

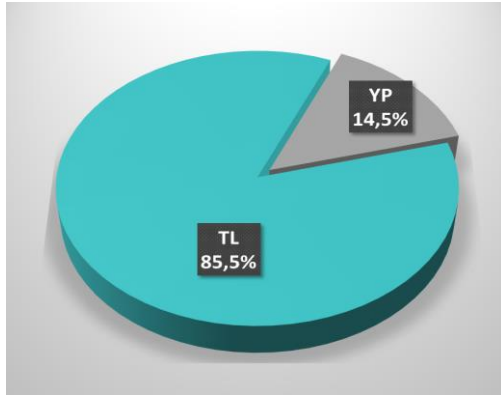
Toplam Kredi Büyüklüğü (Tüketici Kredileri ve Bireysel Kredi Kartları Hariç)	31.12.2018	24.05.2019	Değişim Tutar	Değişim %
Bankacılık Sektörü	1.933.749	2.167.335	233.586	12,1%
KGF Kefaletli Kredi Risk Bakiyesi	211.714	213.585	1.871	0,9%
SEKTÖR İÇİNDE KGF PAYI	10,9%	9,9%		

Bankacılık Sektörü Haftalık Veri Kaynağı - BDDK

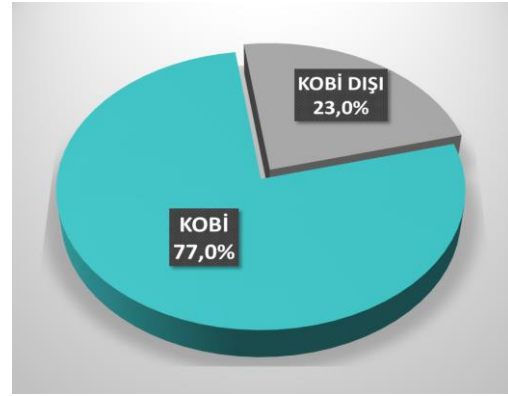
TAZMİN ORANI

Tazmin/Kullandırım Oranı: 1,62%

Para Cinsi - TL/YP



KOBİ-KOBİ Dışı



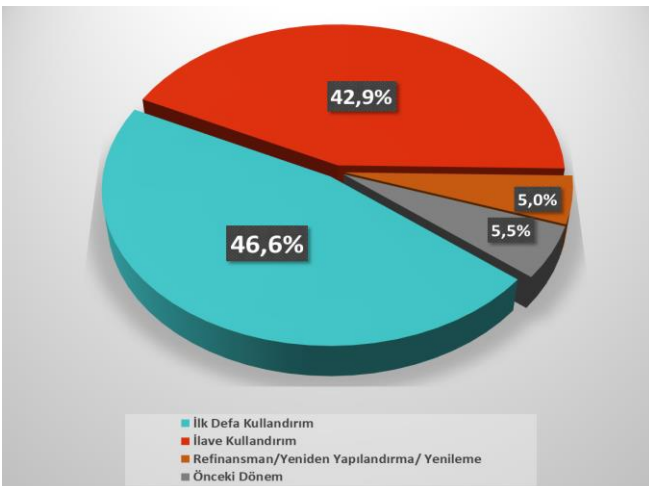
Ortalamalar

ORTALAMALAR	Ortalama Vade (Ay)	Ortalama Kefalet Tutarı (TL)
İŞLETME (*)	36,1	440.964
YATIRIM	60,0	
GAYRİNAKDİ	29,9	

İhracat Kredileri

İHRACAT KREDİLERİ	Kullandırılan Kredi Tutar TL	Kullandırılan Kefalet Tutar TL
TOPLAM	53.169.766.647	51.714.131.319

Kullandırım Amacı



Sektörler

