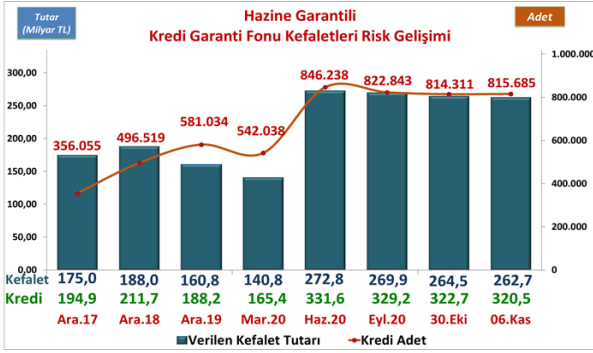


Risk Gelişimi



Pazar Payı

	03.01.2020	30.10.2020	Değişim Tutar	Değişim %
Toplam Kredi Büyüklüğü (Tüketici Kredileri ve Bireysel Kredi Kartları Hariç)				
Bankacılık Sektörü	2.194.693	2.982.869	788.176	35,9%
KGF Kefaletli Kredi Risk Bakiyesi	187.630	322.696	135.066	72,0%
SEKTÖR İÇİNDE KGF PAYI	8,5%	10,8%		

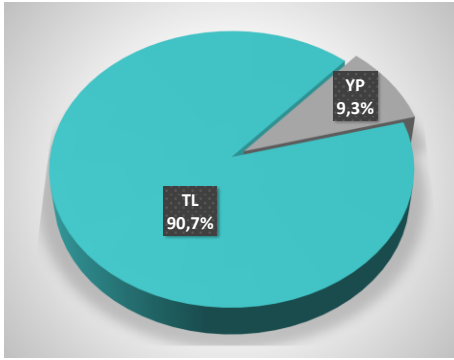
Bankacılık Sektörü Haftalık Veri Kaynağı - BDDK

TAZMİN ORANI*

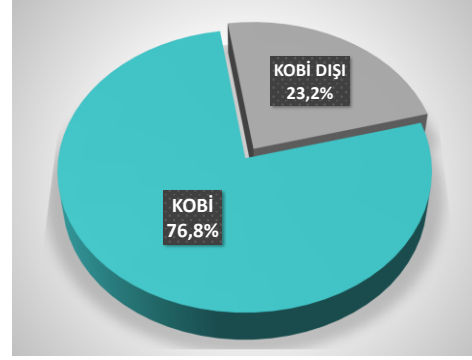
Tazmin/Kullandırım Oranı **2,44%**

* Tüm Tazmin Ödemeleri ve Bekleyen Tazminler Dahil. Güncel Tarihteki Kur.

Para Cinsi - TL/YP



KOBİ-KOBİ Dışı



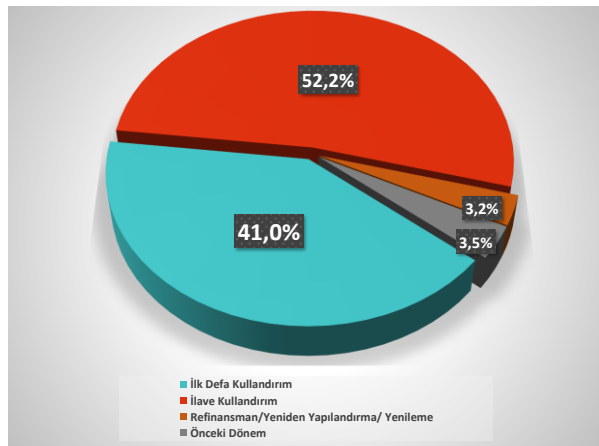
Ortalamalar

ORTALAMALAR	Ortalama Vade (Ay)	Ortalama Kefalet Tutarı (TL)
İŞLETME (*)	33,9	445.005
YATIRIM	60,0	
GAYRINAKDİ	32,2	

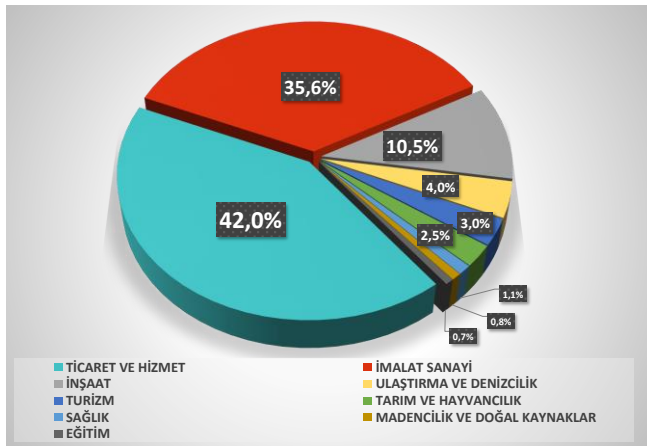
İhracat Kredileri

İHRACAT KREDİLERİ	Kullandırılan Kredi Tutar TL	Kullandırılan Kefalet Tutar TL
TOPLAM	56.664	54.934

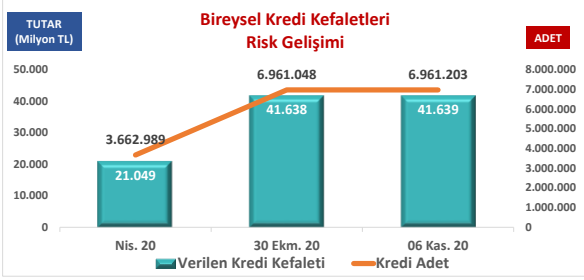
Kullandırım Amacı



Sektörler



Bireysel - Temel İhtiyaç



Bireysel - Temel İhtiyaç Pazar Payı

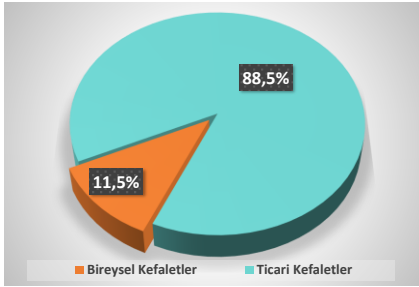
30 Ekm. 20

Milyon TL

Toplam Kredi Büyüklüğü (Bireysel Temel İhtiyaç)	Tutar
Bankacılık Sektörü	391.573
KGF Kefaletli Kredi Risk Bakıyesi	41.638
SEKTÖR İÇİNDE KGF PAYI	10,6%

Bankacılık Sektörü Haftalık Veri Kaynağı - BDDK.

Bireysel Kefaletler / Ticari Kefaletler



Bireysel Kefaletler KGF Payı

06 Kas. 20

Milyon TL

KGF Kefaletli Toplam Kredi Risk Bakıyesi	Adet	Pay	Tutar	Pay
Bireysel Kefaletler	6.961.203	89,5%	41.639	11,5%
Ticari Kefaletler	815.685	10,5%	320.542	88,5%
KGF TOPLAM KREDİ RİSKİ	7.776.888	100,0%	362.181	100,0%