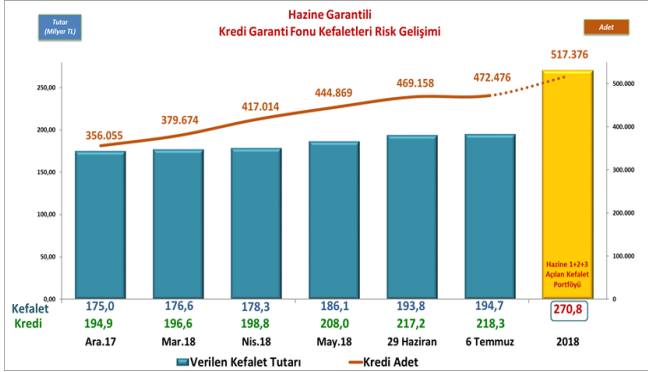


Risk Gelişimi

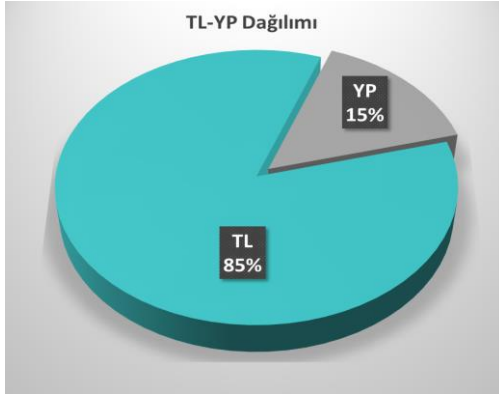


Pazar Payı

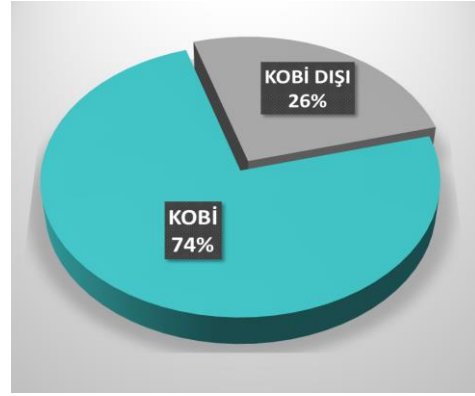
| Toplam Kredi Büyüklüğü (Tüketici Kredileri ve Bireysel Kredi Kartları Hariç) | 31.12.2017 | 29.06.2018 | Değişim Tutar | Değişim % |
|---|------------|------------|---------------|-----------|
| Bankacılık Sektörü | 1.647.976 | 1.892.608 | 244.632 | 14,8% |
| KGF Kefaletli Kredi Risk Bakiyesi | 194.930 | 217.212 | 22.282 | 11,4% |
| SEKTÖR İÇİNDE KGF PAYI | 11,8% | 11,5% | | |

Bankacılık Sektörü veri kaynağı BDDK

Para Cinsi



KOBİ-KOBİ Dışı



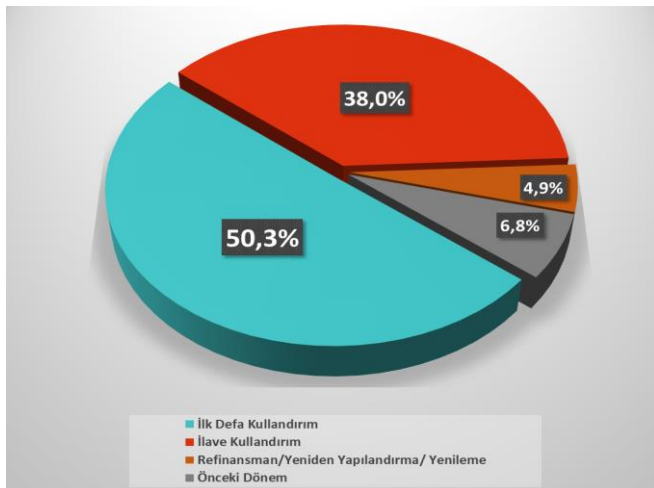
Ortalamalar

| ORTALAMALAR | Ortalama Vade (Ay) | Ortalama Kefalet Tutarı (TL) |
|-------------|--------------------|------------------------------|
| İŞLETME (*) | 36,9 | 484.347 |
| YATIRIM | 60,4 | |
| GAYRİNAKDİ | 30,3 | |

İhracat Kredileri

| İHRACAT KREDİLERİ | Kullandırılan Kredi Tutar TL | Kullandırılan Kefalet Tutar TL |
|-------------------|------------------------------|--------------------------------|
| TOPLAM | 41.318.231.051 | 41.164.421.773 |

Kullandırım Amacı



Sektörler

