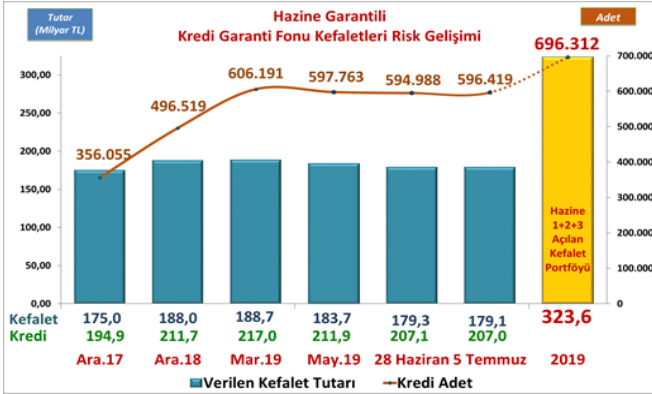


## Risk Gelişimi



## Pazar Payı

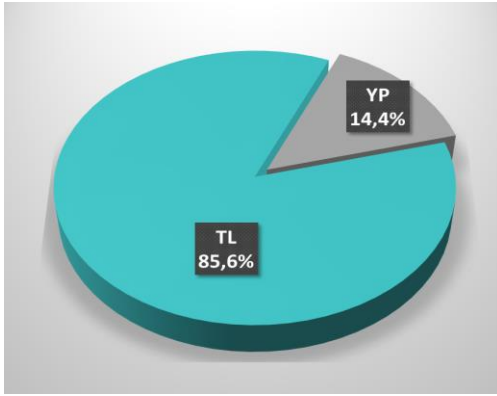
Toplam Kredi Büyüklüğü (Tüketici Kredileri ve Bireysel Kredi Kartları Hariç)	31.12.2018	28.06.2019	Değişim Tutar	Değişim %
Bankacılık Sektörü	1.933.749	2.123.813	190.064	9,8%
KGF Kefaletli Kredi Risk Bakiyesi	211.714	207.121	-4.593	-2,2%
<b>SEKTÖR İÇİNDE KGF PAYI</b>	<b>10,9%</b>	<b>9,8%</b>		

Bankacılık Sektörü Haftalık Veri Kaynağı - BDDK

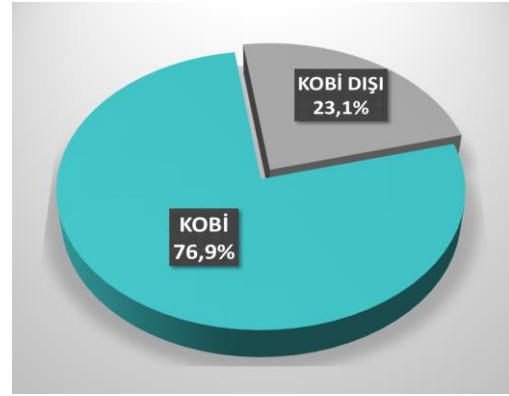
## TAZMİN ORANI

Tazmin/Kullandırım Oranı: 1,67%

## Para Cinsi - TL/YP



## KOBİ-KOBİ Dışı



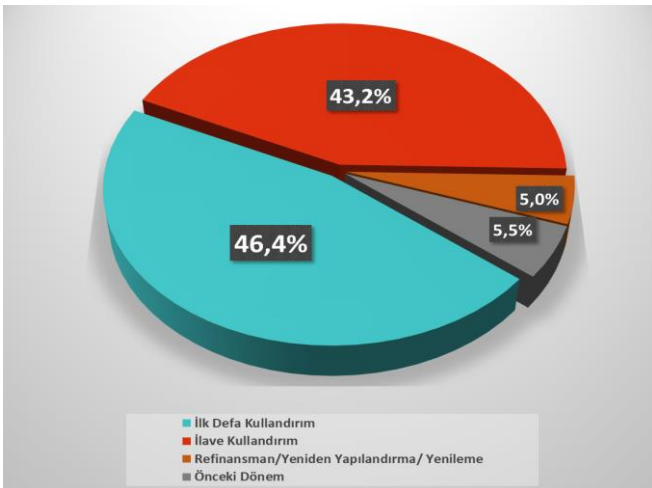
## Ortalamalar

ORTALAMALAR	Ortalama Vade (Ay)	Ortalama Kefalet Tutarı (TL)
İŞLETME (*)	36,1	441.618
YATIRIM	60,0	
GAYRİNAKDI	30,2	

## İhracat Kredileri

İHRACAT KREDİLERİ	Kullandırılan Kredi Tutar TL	Kullandırılan Kefalet Tutar TL
TOPLAM	53.210.076.275	51.746.632.913

## Kullandırım Amacı



## Sektörler

