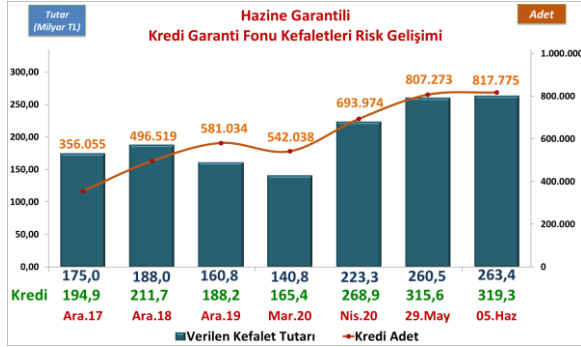


Risk Gelişimi



Pazar Payı

Toplam Kredi Büyüklüğü (Tüketici Kredileri ve Bireysel Kredi Kartları Hariç)	3.01.2020	29.05.2020	Değişim Tutar	Değişim %
Bankacılık Sektörü	2.194.693	2.642.657	447.964	20,4%
KGF Kefaletli Kredi Risk Bakiyesi	187.630	315.559	127.929	68,2%
SEKTÖR İÇİNDE KGF PAYI	8,5%	11,9%		

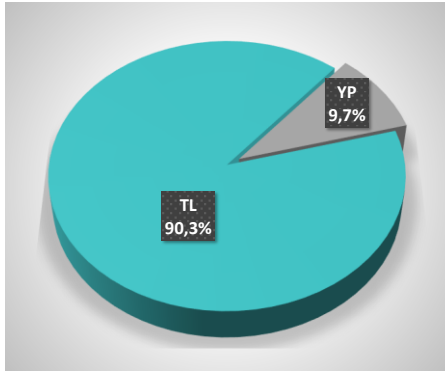
Bankacılık Sektörü Haftalık Veri Kaynağı - BDDK

TAZMİN ORANI*

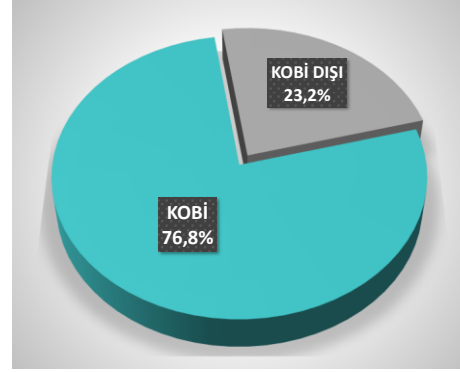
Tazmin/Kullandırım Oranı **2,47%**

* Tüm Tazmin Ödemeleri ve Bekleyen Tazminler Dahil. Güncel Tarihteki Kur.

Para Cinsi - TL/YP



KOBİ-KOBİ Dışı



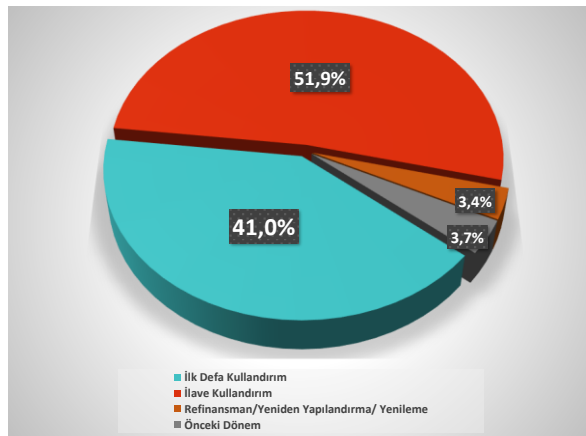
Ortalamalar

ORTALAMALAR	Ortalama Vade (Ay)	Ortalama Kefalet Tutarı (TL)
İŞLETME (*)	34,6	447.912
YATIRIM	60,0	
GAYRİNAKİDİ	31,8	

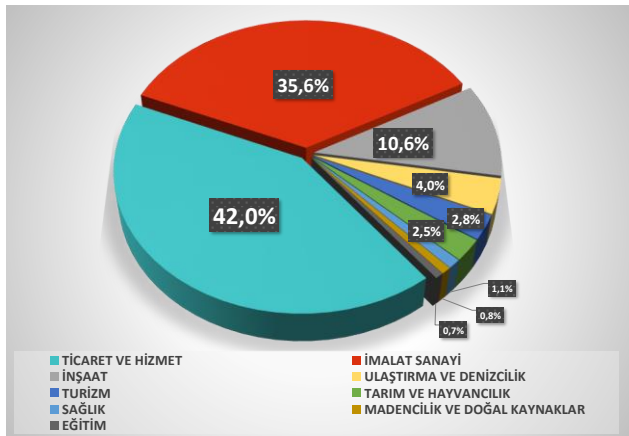
İhracat Kredileri

İHRACAT KREDİLERİ	Kullandırılan Kredi Tutar TL	Kullandırılan Kefalet Tutar TL
TOPLAM	53.225	51.758

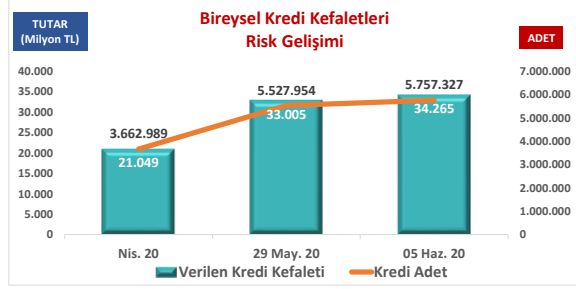
Kullandırım Amacı



Sektörler



Bireysel - Temel İhtiyaç



Bireysel - Temel İhtiyaç Pazar Payı

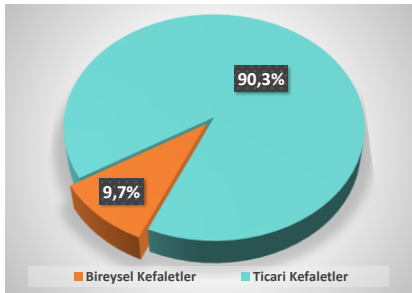
29.05.2020

Milyon TL

Toplam Kredi Büyüklüğü (Bireysel Temel İhtiyaç)	Tutar
Bankacılık Sektörü	322.837
KGF Kefaletli Kredi Risk Bakiyesi	33.005
SEKTÖR İÇİNDE KGF PAYI	10,2%

Bankacılık Sektörü Haftalık Veri Kaynağı - BDDK

Bireysel Kefaletler / Ticari Kefaletler



Bireysel Kefaletler KGF Payı

5.06.2020

Milyon TL

KGF Kefaletli	Adet	Pay	Tutar	Pay
Toplam Kredi Risk Bakiyesi				
Bireysel Kefaletler	5.757.327	87,6%	34.265	9,7%
Ticari Kefaletler	817.775	12,4%	319.281	90,3%
KGF TOPLAM KREDİ RİSKİ	6.575.102	100,0%	353.546	100,0%