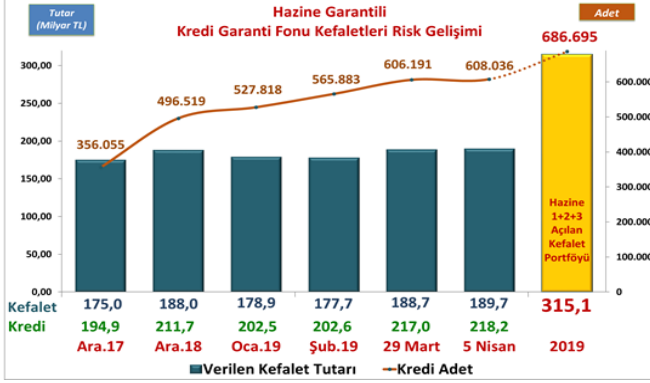


## Risk Gelişimi



## Pazar Payı

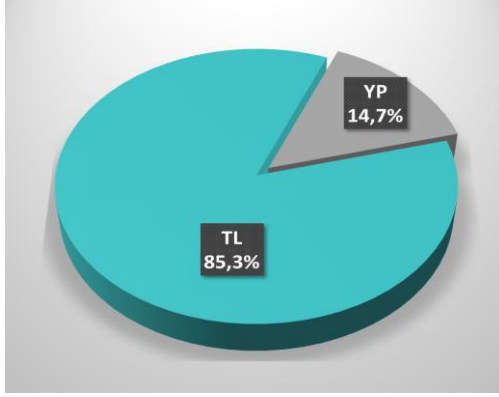
Toplam Kredi Büyüklüğü (Tüketici Kredileri ve Bireysel Kredi Kartları Hariç)	31.12.2018	29.03.2019	Değişim Tutar	Değişim %
Bankacılık Sektörü	1.933.749	2.095.566	161.817	8,4%
KGF Kefaletli Kredi Risk Bakiyesi	211.714	217.016	5.302	2,5%
<b>SEKTÖR İÇİNDE KGF PAYI</b>	<b>10,9%</b>	<b>10,4%</b>		

Bankacılık Sektörü Haftalık Veri Kaynağı - BDDK

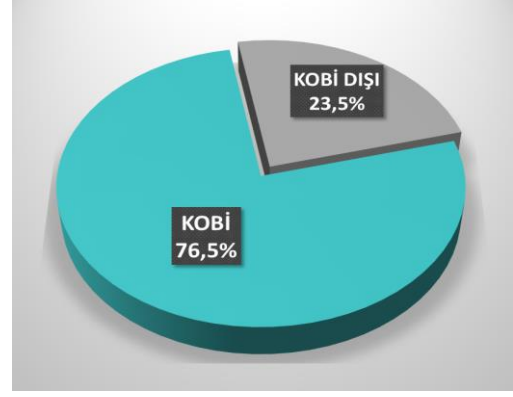
## TAZMİN ORANI

Tazmin/Kullandırım Oranı **1,50%**

## Para Cinsi - TL/YP



## KOBİ-KOBİ Dışı



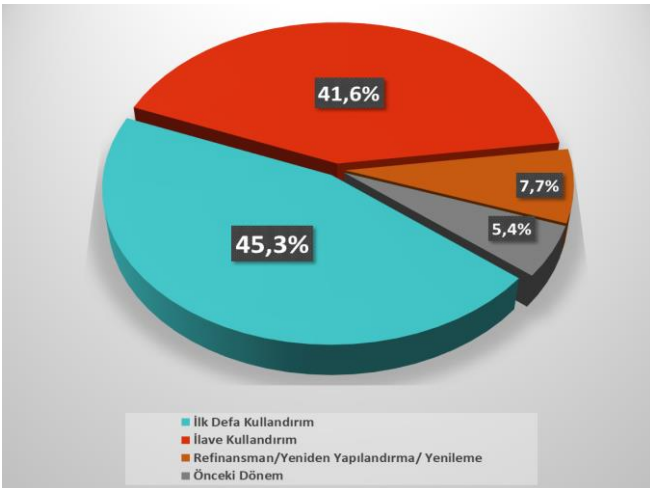
## Ortalamalar

ORTALAMALAR	Ortalama Vade (Ay)	Ortalama Kefalet Tutarı (TL)
İŞLETME (*)	36,5	444.440
YATIRIM	59,8	
GAYRİNAKDİ	29,4	

## İhracat Kredileri

İHRACAT KREDİLERİ	Kullandırılan Kredi Tutar TL	Kullandırılan Kefalet Tutar TL
TOPLAM	54.224.189.355	52.810.766.599

## Kullandırım Amacı



## Sektörler

