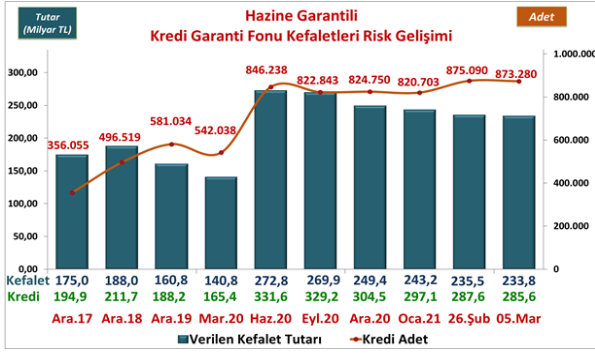


Risk Gelişimi



Pazar Payı

	03.01.2020	26.02.2021	Değişim Tutar	Değişim %
Toplam Kredi Büyüklüğü (Tüketici Kredileri ve Bireysel Kredi Kartları Hariç)				
Bankacılık Sektörü	2.194.693	2.896.894	702.201	32,0%
KGF Kefaletli Kredi Risk Bakiyesi	187.630	287.604	99.974	53,3%
SEKTÖR İÇİNDE KGF PAYI	8,5%	9,9%		

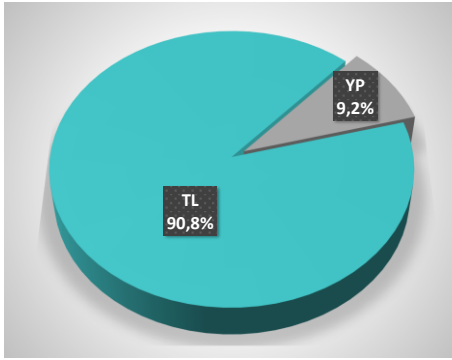
Bankacılık Sektörü Haftalık Veri Kaynağı - BDDK

TAZMİN ORANI*

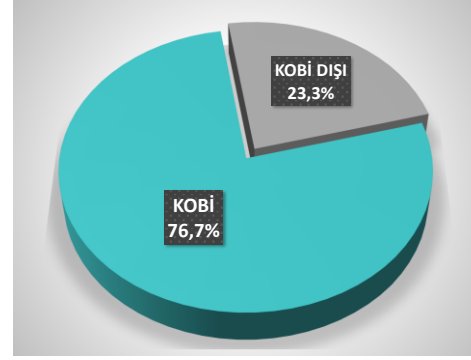
Tazmin/Kullanım Oranı **2,51%**

* Tüm Tazmin Ödemeleri ve Bekleyen Tazminler Dahil. Güncel Tarihteki Kur.

Para Cinsi - TL/YP



KOBİ-KOBİ Dışı



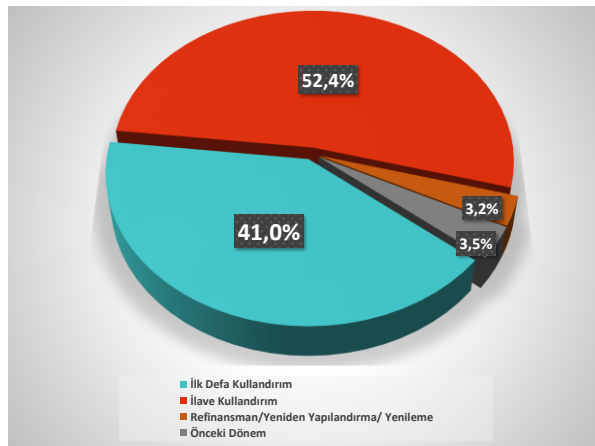
Ortalamalar

ORTALAMALAR	Ortalama Vade (Ay)	Ortalama Kefalet Tutarı (TL)
İŞLETME (*)	33,9	418.040
YATIRIM	62,0	
GAYRINAKDİ	32,4	

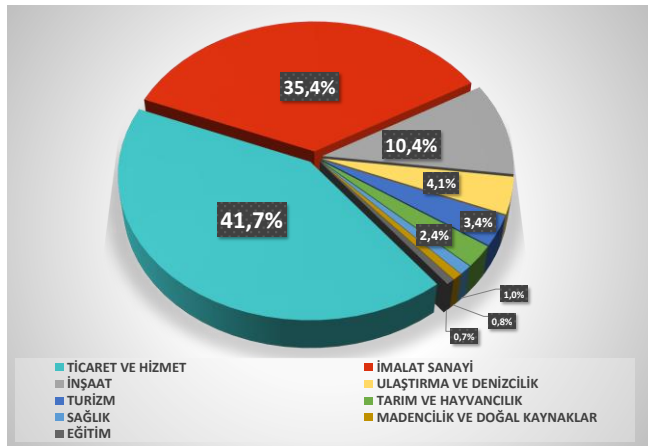
İhracat Kredileri

İHRACAT KREDİLERİ	Kullanılan Kredi Tutar TL	Kullanılan Kefalet Tutar TL
TOPLAM	56.986	55.223

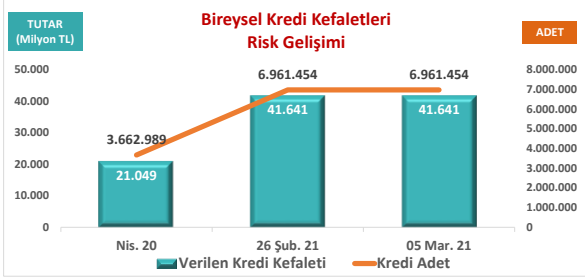
Kullanım Amacı



Sektörler



Bireysel - Temel İhtiyaç



Bireysel - Temel İhtiyaç Pazar Payı

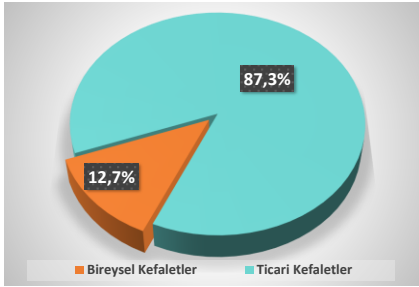
26 Şub. 21

Milyon TL

Toplam Kredi Büyüklüğü (Bireysel Temel İhtiyaç)	Tutar
Bankacılık Sektörü	404.322
KGF Kefaletli Kredi Risk Bakıyesi	41.641
SEKTÖR İÇİNDE KGF PAYI	10,3%

Bankacılık Sektörü Haftalık Veri Kaynağı - BDDK.

Bireysel Kefaletler / Ticari Kefaletler



Bireysel Kefaletler KGF Payı

05 Mar. 21

Milyon TL

KGF Kefaletli Toplam Kredi Risk Bakıyesi	Adet	Pay	Tutar	Pay
Bireysel Kefaletler	6.961.454	88,9%	41.641	12,7%
Ticari Kefaletler	873.280	11,1%	285.623	87,3%
KGF TOPLAM KREDİ RİSKİ	7.834.734	100,0%	327.264	100,0%