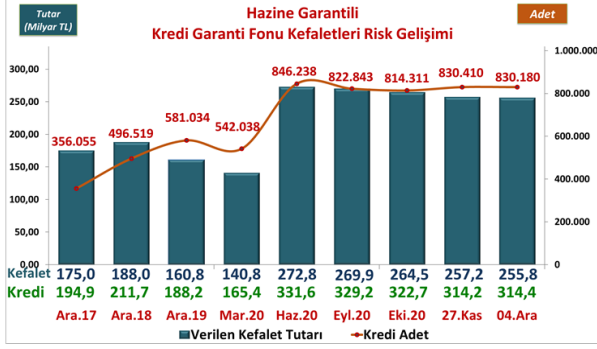


## Risk Gelişimi



## Pazar Payı

		Milyon TL		Değişim Tutar	Değişim %
Toplam Kredi Büyüklüğü (Tüketici Kredileri ve Bireysel Kredi Kartları Hariç)		03.01.2020	27.11.2020		
Bankacılık Sektörü		2.194.693	2.937.672	742.979	33,9%
KGF Kefaletli Kredi Risk Bakiyesi		187.630	314.163	126.533	67,4%
SEKTÖR İÇİNDE KGF PAYI		8,5%	10,7%		

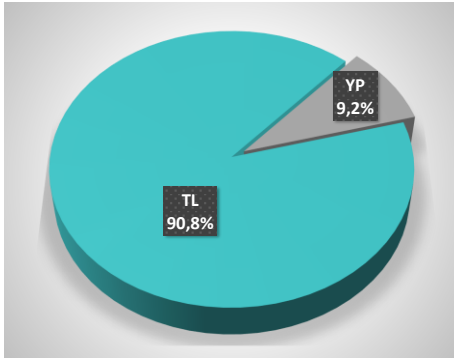
Bankacılık Sektörü Haftalık Veri Kaynağı - BDDK

## TAZMİN ORANI\*

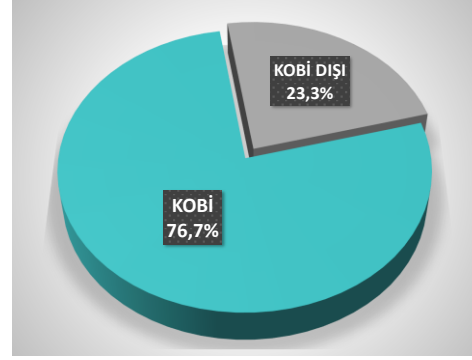
Tazmin/Kullandırım Oranı **2,43%**

\* Tüm Tazmin Ödemeleri ve Bekleyen Tazminler Dahil. Güncel Tarihteki Kur.

## Para Cinsi - TL/YP



## KOBİ-KOBİ Dışı



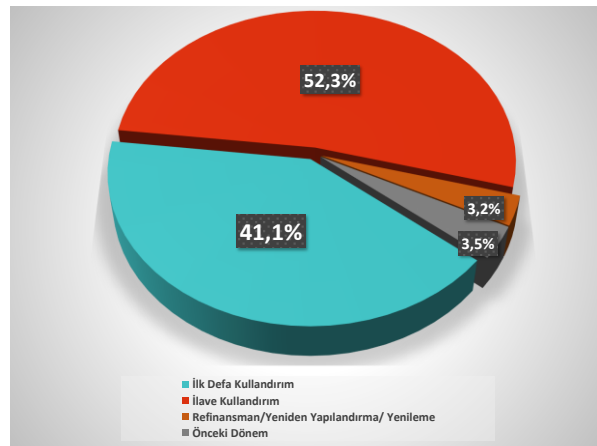
## Ortalamalar

ORTALAMALAR	Ortalama Vade (Ay)	Ortalama Kefalet Tutarı (TL)
İŞLETME (*)	33,9	438.968
YATIRIM	61,6	
GAYRINAKDİ	32,3	

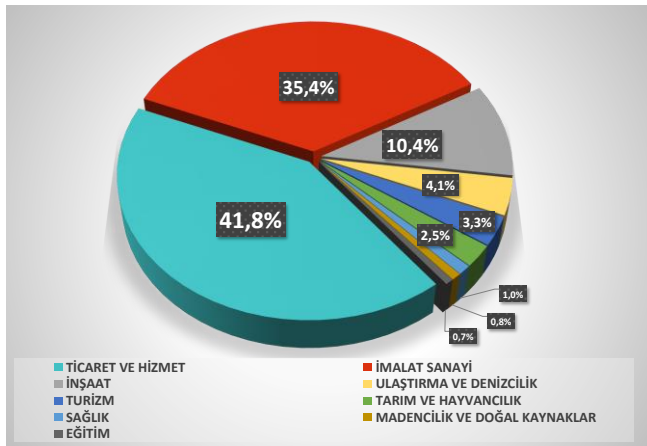
## İhracat Kredileri

		Milyon TL	
İHRACAT KREDİLERİ		Kullandırılan Kredi Tutar TL	Kullandırılan Kefalet Tutar TL
TOPLAM		56.891	55.139

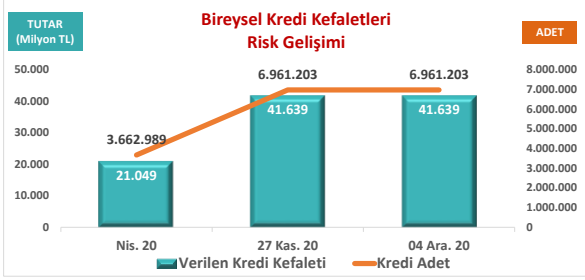
## Kullandırım Amacı



## Sektörler



## Bireysel - Temel İhtiyaç



## Bireysel - Temel İhtiyaç Pazar Payı

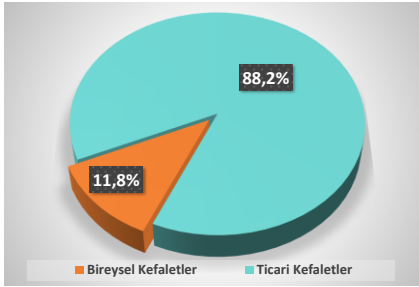
27 Kas. 20

Milyon TL

Toplam Kredi Büyüklüğü ( Bireysel Temel İhtiyaç )	Tutar
Bankacılık Sektörü	395.564
KGF Kefaletli Kredi Risk Bakıyesi	41.639
<b>SEKTÖR İÇİNDE KGF PAYI</b>	<b>10,5%</b>

Bankacılık Sektörü Haftalık Veri Kaynağı - BDDK.

## Bireysel Kefaletler / Ticari Kefaletler



## Bireysel Kefaletler KGF Payı

04 Ara. 20

Milyon TL

KGF Kefaletli Toplam Kredi Risk Bakıyesi	Adet	Pay	Tutar	Pay
Bireysel Kefaletler	6.961.203	89,3%	41.639	11,8%
Ticari Kefaletler	830.180	10,7%	312.379	88,2%
<b>KGF TOPLAM KREDİ RİSKİ</b>	<b>7.791.383</b>	<b>100,0%</b>	<b>354.018</b>	<b>100,0%</b>