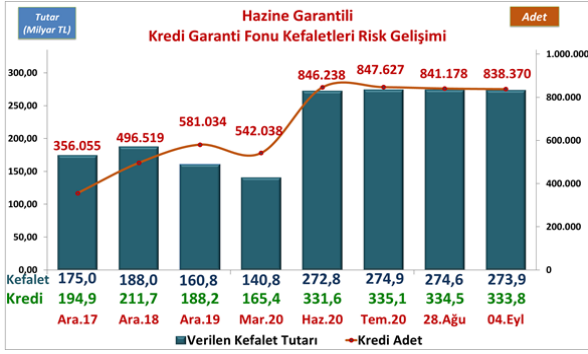


Risk Gelişimi



Pazar Payı

		Milyon TL		Değişim Tutar	Değişim %
Toplam Kredi Büyüklüğü (Tüketici Kredileri ve Bireysel Kredi Kartları Hariç)		03.01.2020	28.08.2020		
Bankacılık Sektörü		2.194.693	2.820.973	626.280	28,5%
KGF Kefaletli Kredi Risk Bakiyesi		187.630	334.541	146.911	78,3%
SEKTÖR İÇİNDE KGF PAYI		8,5%	11,9%		

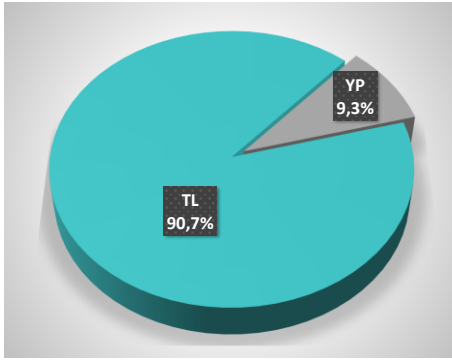
Bankacılık Sektörü Haftalık Veri Kaynağı - BDDK

TAZMİN ORANI*

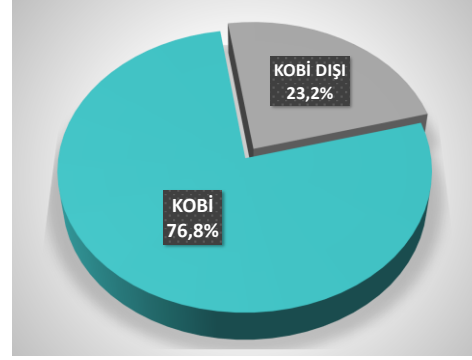
Tazmin/Kullandırım Oranı **2,41%**

* Tüm Tazmin Ödemeleri ve Bekleyen Tazminler Dahil. Güncel Tarihteki Kur.

Para Cinsi - TL/YP



KOBİ-KOBİ Dışı



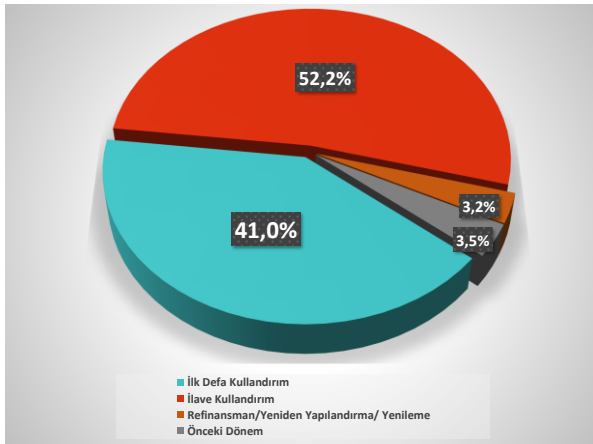
Ortalamalar

ORTALAMALAR	Ortalama Vade (Ay)	Ortalama Kefalet Tutarı (TL)
İŞLETME (*)	33,9	446.439
YATIRIM	59,9	
GAYRINAKDİ	32,2	

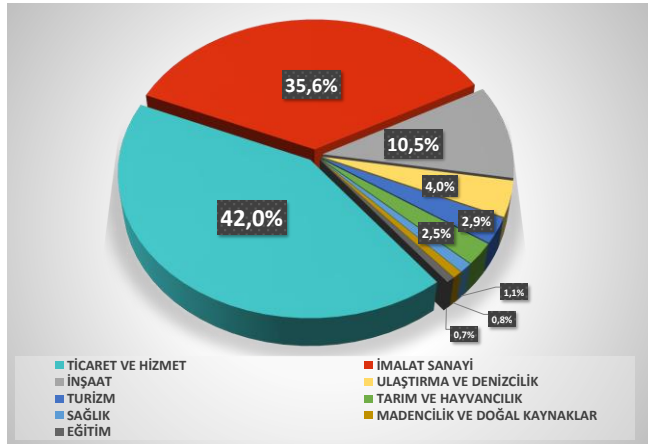
İhracat Kredileri

		Milyon TL	
İHRACAT KREDİLERİ		Kullandırılan Kredi Tutar TL	Kullandırılan Kefalet Tutar TL
TOPLAM		56.403	54.699

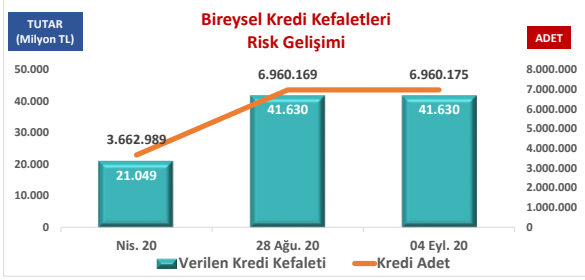
Kullandırım Amacı



Sektörler



Bireysel - Temel İhtiyaç



Bireysel - Temel İhtiyaç Pazar Payı

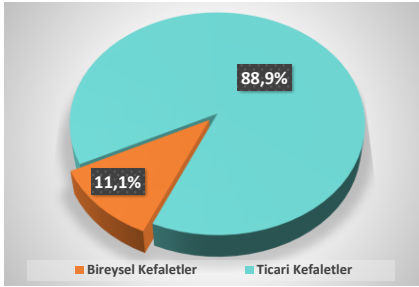
28 Ağu. 20

Milyon TL

Toplam Kredi Büyüklüğü (Bireysel Temel İhtiyaç)	Tutar
Bankacılık Sektörü	383.762
KGF Kefaletli Kredi Risk Bakıyesi	41.630
SEKTÖR İÇİNDE KGF PAYI	10,8%

Bankacılık Sektörü Haftalık Veri Kaynağı - BDDK.

Bireysel Kefaletler / Ticari Kefaletler



Bireysel Kefaletler KGF Payı

04 Eyl. 20

Milyon TL

KGF Kefaletli Toplam Kredi Risk Bakıyesi	Adet	Pay	Tutar	Pay
Bireysel Kefaletler	6.960.175	89,2%	41.630	11,1%
Ticari Kefaletler	838.370	10,8%	333.789	88,9%
KGF TOPLAM KREDİ RİSKİ	7.798.545	100,0%	375.419	100,0%