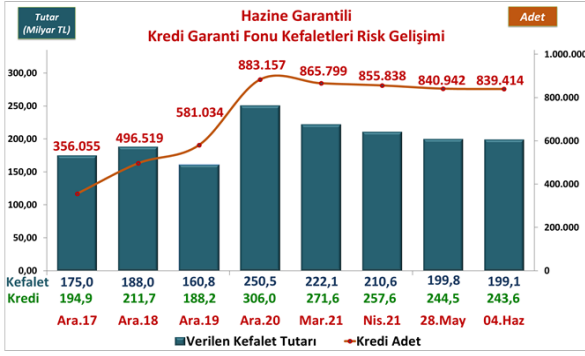


## Risk Gelişimi



## Pazar Payı

	03.01.2020	28.05.2021	Değişim Tutar	Değişim %
<b>Toplam Kredi Büyüklüğü</b> (Tüketici Kredileri ve Bireysel Kredi Kartları Hariç)				
Bankacılık Sektörü	2.194.693	3.132.612	937.919	42,7%
KGF Kefaletli Kredi Risk Bakiyesi	187.630	244.523	56.893	30,3%
<b>SEKTÖR İÇİNDE KGF PAYI</b>	8,5%	7,8%		

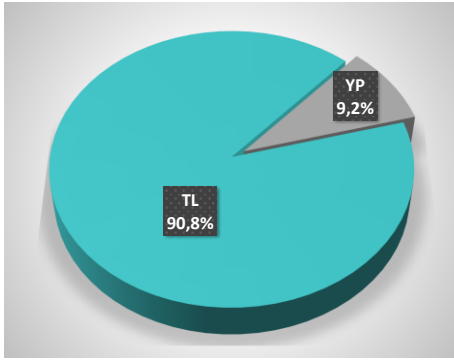
Bankacılık Sektörü Haftalık Veri Kaynağı - BDDK

## TAZMİN ORANI\*

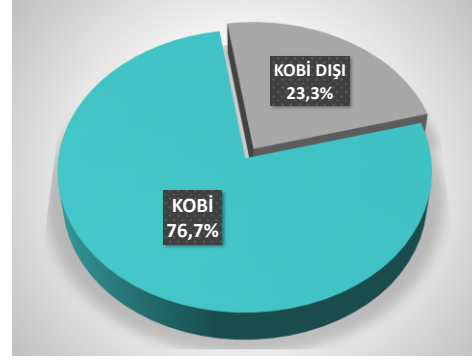
Tazmin/Kullandırım Oranı **2,59%**

\* Tüm Tazmin Ödemeleri ve Bekleyen Tazminler Dahil. Güncel Tarihteki Kur.

## Para Cinsi - TL/YP



## KOBİ-KOBİ Dışı



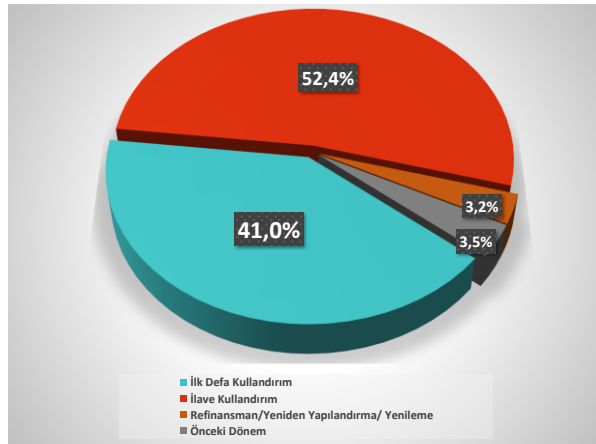
## Ortalamalar

ORTALAMALAR	Ortalama Vade (Ay)	Ortalama Kefalet Tutarı (TL)
İŞLETME (*)	33,9	417.764
YATIRIM	62,1	
GAYRINAKDİ	32,9	

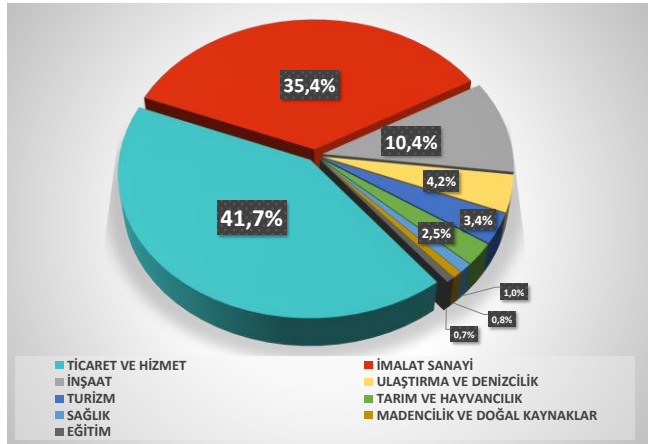
## İhracat Kredileri

İHRACAT KREDİLERİ	Kullandırılan Kredi Tutar TL	Kullandırılan Kefalet Tutar TL
TOPLAM	56.986	55.223

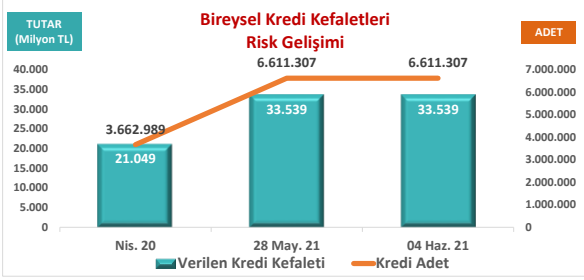
## Kullandırım Amacı



## Sektörler



## Bireysel - Temel İhtiyaç



## Bireysel - Temel İhtiyaç Pazar Payı

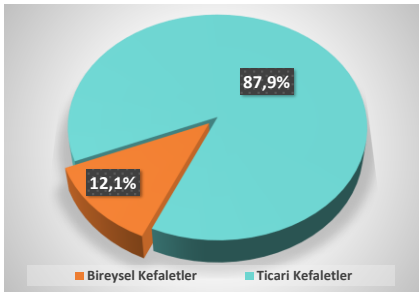
28 May. 21

Milyon TL

Toplam Kredi Büyüklüğü ( Bireysel Temel İhtiyaç )	Tutar
Bankacılık Sektörü	416.907
KGF Kefaletli Kredi Risk Bakıyesi	33.539
<b>SEKTÖR İÇİNDE KGF PAYI</b>	<b>8,0%</b>

Bankacılık Sektörü Haftalık Veri Kaynağı - BDDK.

## Bireysel Kefaletler / Ticari Kefaletler



## Bireysel Kefaletler KGF Payı

04 Haz. 21

Milyon TL

KGF Kefaletli Toplam Kredi Risk Bakıyesi	Adet	Pay	Tutar	Pay
<b>Bireysel Kefaletler*</b>	6.611.307	88,7%	33.539	12,1%
<b>Ticari Kefaletler</b>	839.414	11,3%	243.588	87,9%
<b>KGF TOPLAM KREDİ RİSKİ</b>	<b>7.450.721</b>	<b>100,0%</b>	<b>277.127</b>	<b>100,0%</b>

\*Bireysel Nisan 2021 Sonu İtibariyle