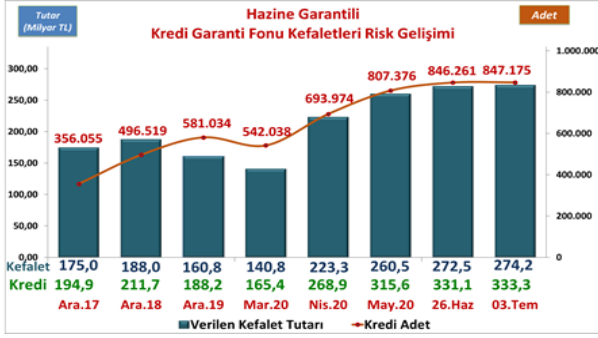


Risk Gelişimi



Pazar Payı

Milyon TL				
Toplam Kredi Büyüklüğü (Tüketici Kredileri ve Bireysel Kredi Kartları Hariç)	03.01.2020	26.06.2020	Değişim Tutar	Değişim %
Bankacılık Sektörü	2.194.693	2.686.562	491.869	22,4%
KGF Kefaletli Kredi Risk Bakiyesi	187.630	331.076	143.446	76,5%
SEKTÖR İÇİNDE KGF PAYI	8,5%	12,3%		

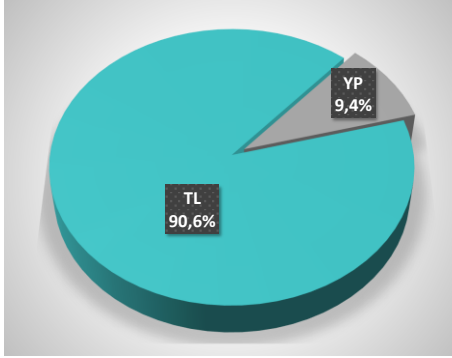
Bankacılık Sektörü Haftalık Veri Kaynağı - BDDK

TAZMİN ORANI*

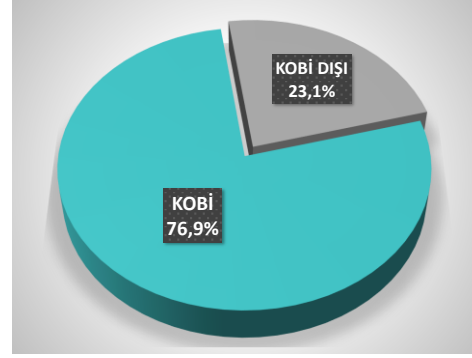
Tazmin/Kullandırma Oranı **2,38%**

* Tüm Tazmin Ödemeleri ve Bekleyen Tazminler Dahil. Güncel Tarihli Kur.

Para Cinsi - TL/YP



KOBİ-KOBİ Dışı



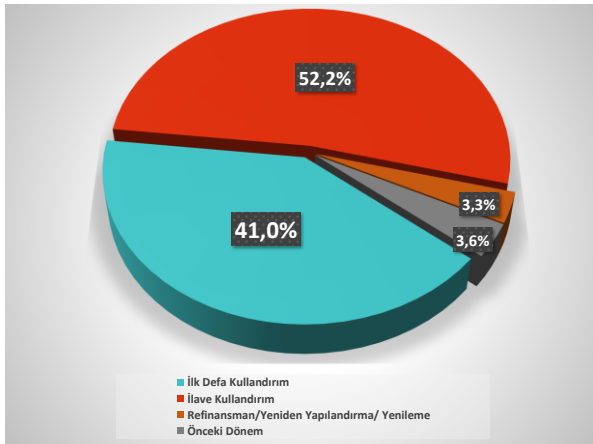
Ortalamalar

ORTALAMALAR	Ortalama Vade (Ay)	Ortalama Kefalet Tutarı (TL)
İŞLETME (*)	34,2	444.357
YATIRIM	59,9	
GAYRINAKDİ	32,0	

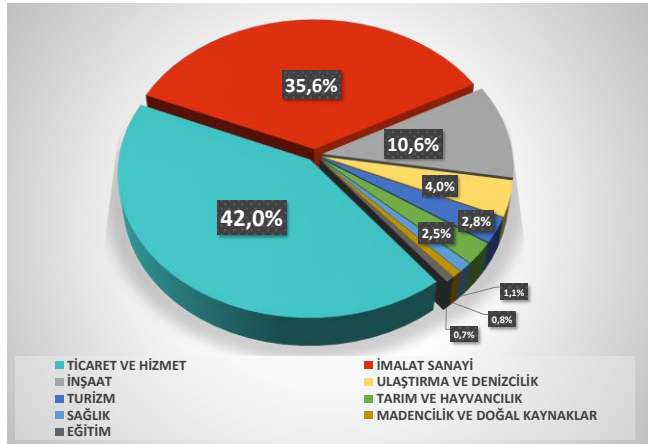
İhracat Kredileri

Milyon TL		
İHRACAT KREDİLERİ	Kullandırılan Kredi Tutar TL	Kullandırılan Kefalet Tutar TL
TOPLAM	53.225	51.758

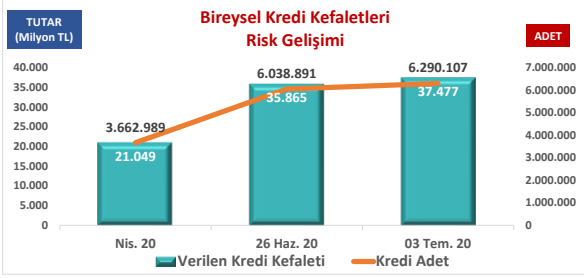
Kullandırma Amacı



Sektörler



Bireysel - Temel İhtiyaç



Bireysel - Temel İhtiyaç Pazar Payı

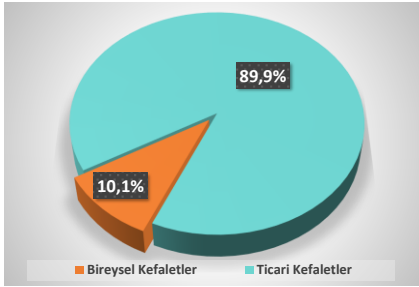
26 Haz. 20

Milyon TL

Toplam Kredi Büyüklüğü (Bireysel Temel İhtiyaç)	Tutar
Bankacılık Sektörü	350.243
KGF Kefaletli Kredi Risk Bakiyesi	35.865
SEKTÖR İÇİNDE KGF PAYI	10,2%

Bankacılık Sektörü Haftalık Veri Kaynağı - BDDK

Bireysel Kefaletler / Ticari Kefaletler



Bireysel Kefaletler KGF Payı

03 Tem. 20

Milyon TL

KGF Kefaletli Toplam Kredi Risk Bakiyesi	Adet	Pay	Tutar	Pay
Bireysel Kefaletler	6.290.107	88,1%	37.477	10,1%
Ticari Kefaletler	847.175	11,9%	333.313	89,9%
KGF TOPLAM KREDİ RİSKİ	7.137.282	100,0%	370.790	100,0%