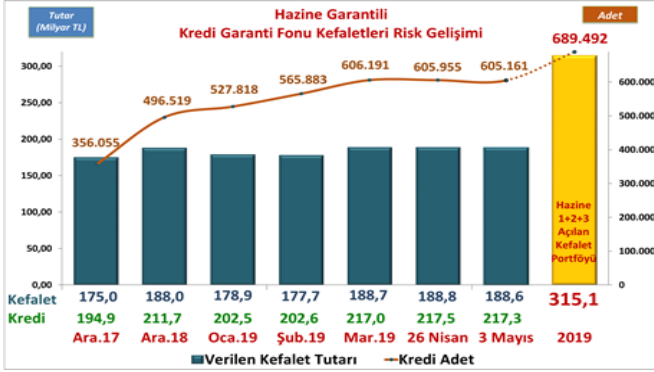


Risk Gelişimi



Pazar Payı

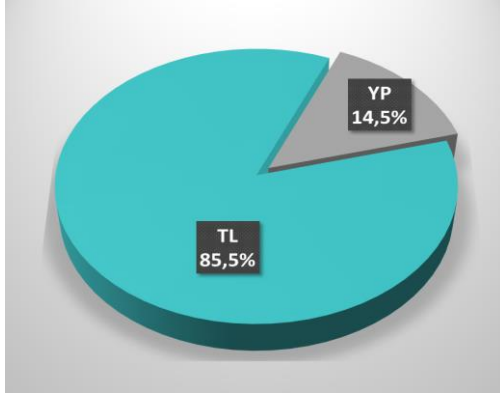
Toplam Kredi Büyüklüğü (Tüketici Kredileri ve Bireysel Kredi Kartları Hariç)	31.12.2018	26.04.2019	Değişim Tutar	Değişim %
Bankacılık Sektörü	1.933.749	2.145.031	211.282	10,9%
KGF Kefaletli Kredi Risk Bakiyesi	211.714	217.457	5.743	2,7%
SEKTÖR İÇİNDE KGF PAYI	10,9%	10,1%		

Bankacılık Sektörü Haftalık Veri Kaynağı - BDDK

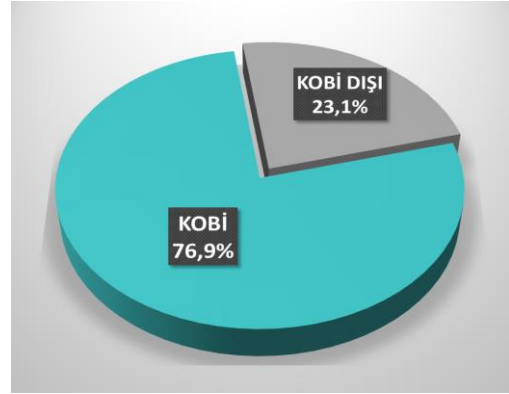
TAZMİN ORANI

Tazmin/Kullandırım Oranı: 1,56%

Para Cinsi - TL/YP



KOBİ-KOBİ Dışı



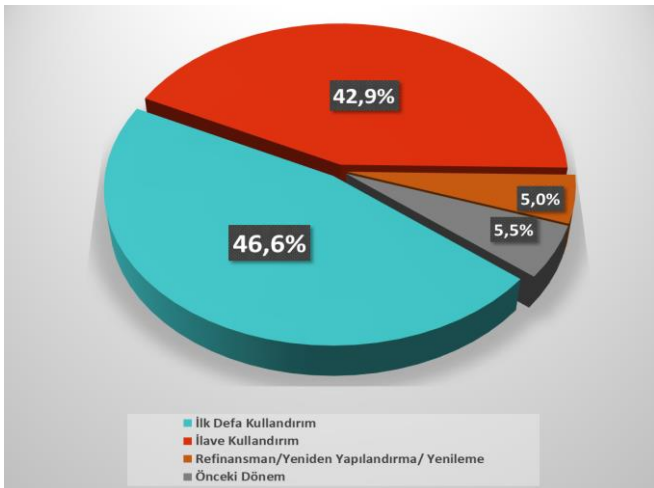
Ortalamalar

ORTALAMALAR	Ortalama Vade (Ay)	Ortalama Kefalet Tutarı (TL)
İŞLETME (*)	36,1	441.023
YATIRIM	60,0	
GAYRİNAKDI	29,6	

İhracat Kredileri

İHRACAT KREDİLERİ	Kullandırılan Kredi Tutar TL	Kullandırılan Kefalet Tutar TL
TOPLAM	53.041.883.648	51.604.400.701

Kullandırım Amacı



Sektörler

