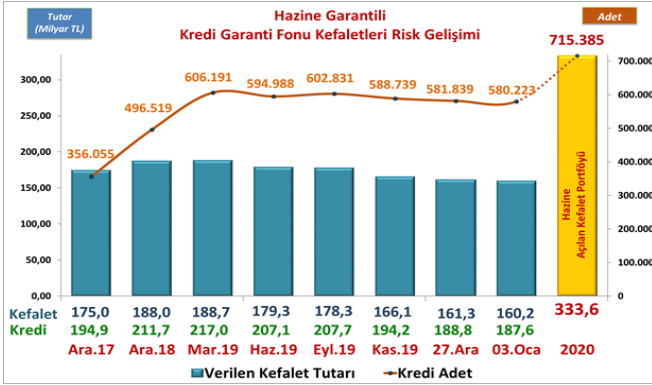


Risk Gelişimi



Pazar Payı

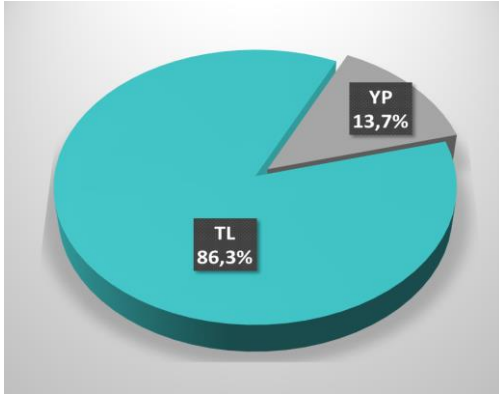
Toplam Kredi Büyüklüğü (Tüketici Kredileri ve Bireysel Kredi Kartları Hariç)	31.12.2018	27.12.2019	Değişim Tutar	Değişim %
Bankacılık Sektörü	1.933.749	2.200.909	267.160	13,8%
KGF Kefaletli Kredi Risk Bakiyesi	211.714	188.795	-22.919	-10,8%
SEKTÖR İÇİNDE KGF PAYI	10,9%	8,6%		

Bankacılık Sektörü Haftalık Veri Kaynağı - BDDK

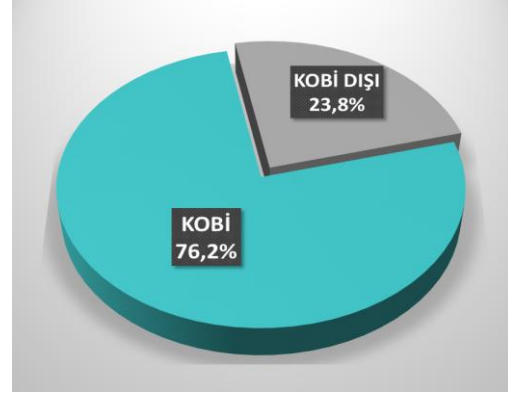
TAZMİN ORANI

Tazmin/Kullandırım Oranı 2,22%

Para Cinsi - TL/YP



KOBİ-KOBİ Dışı



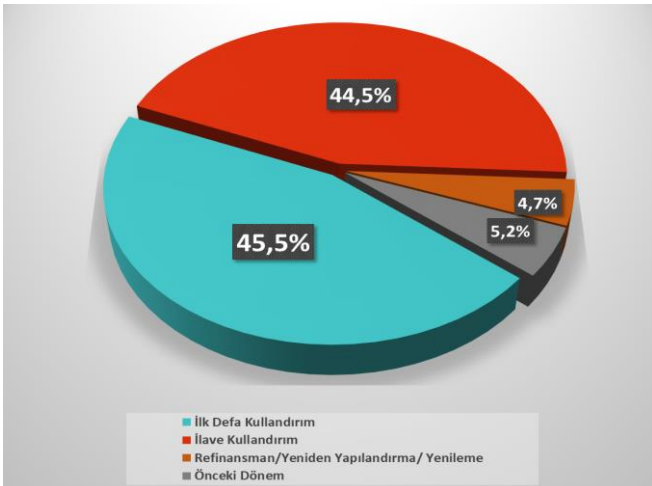
Ortalamalar

ORTALAMALAR	Ortalama Vade (Ay)	Ortalama Kefalet Tutarı (TL)
İŞLETME (*)	36,2	447.823
YATIRIM	60,0	
GAYRİNAKDİ	31,0	

İhracat Kredileri

İHRACAT KREDİLERİ	Kullandırılan Kredi Tutar TL	Kullandırılan Kefalet Tutar TL
TOPLAM	53.225.387.683	51.758.265.991

Kullandırım Amacı



Sektörler

