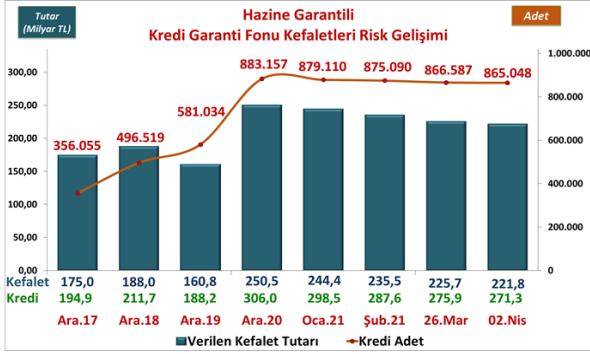


## Risk Gelişimi



## Pazar Payı

	03.01.2020	26.03.2021	Değişim Tutar	Değişim %
<b>Toplam Kredi Büyüklüğü</b> (Tüketici Kredileri ve Bireysel Kredi Kartları Hariç)				
Bankacılık Sektörü	2.194.693	3.009.548	814.855	37,1%
KGF Kefaletli Kredi Risk Bakiyesi	187.630	275.917	88.287	47,1%
<b>SEKTÖR İÇİNDE KGF PAYI</b>	8,5%	9,2%		

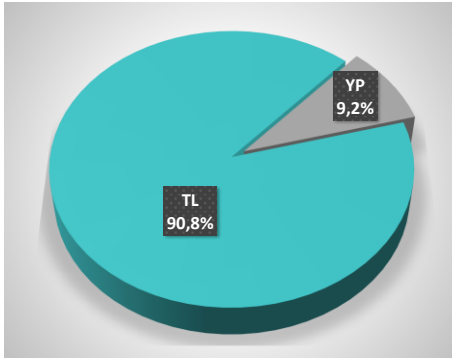
Bankacılık Sektörü Haftalık Veri Kaynağı - BDDK

## TAZMİN ORANI\*

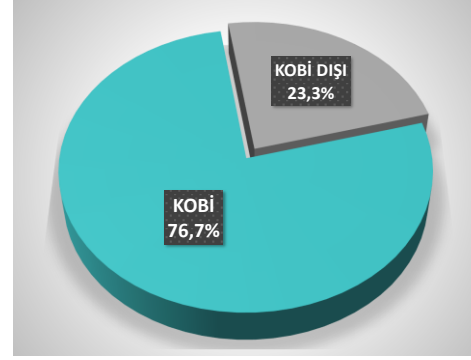
Tazmin/Kullandırım Oranı **2,56%**

\* Tüm Tazmin Ödemeleri ve Bekleyen Tazminler Dahil. Güncel Tarihteki Kur.

## Para Cinsi - TL/YP



## KOBİ-KOBİ Dışı



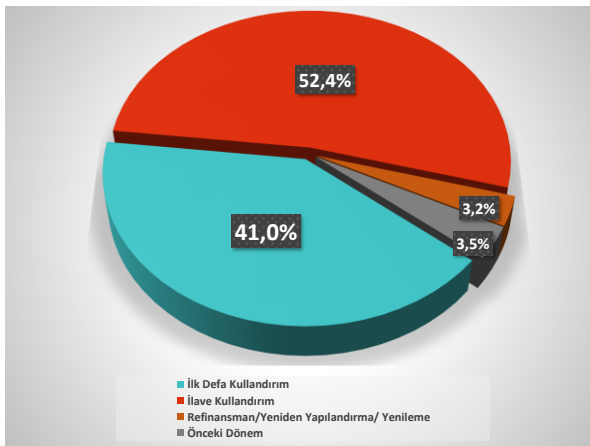
## Ortalamalar

ORTALAMALAR	Ortalama Vade (Ay)	Ortalama Kefalet Tutarı (TL)
İŞLETME (*)	33,9	418.084
YATIRIM	62,1	
GAYRINAKDİ	32,6	

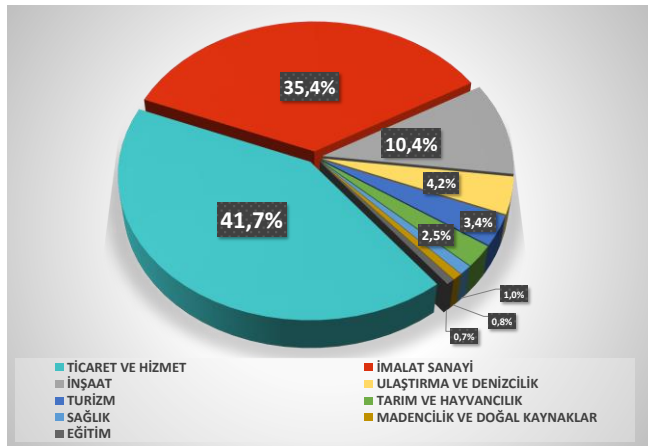
## İhracat Kredileri

İHRACAT KREDİLERİ	Kullandırılan Kredi Tutar TL	Kullandırılan Kefalet Tutar TL
TOPLAM	56.986	55.223

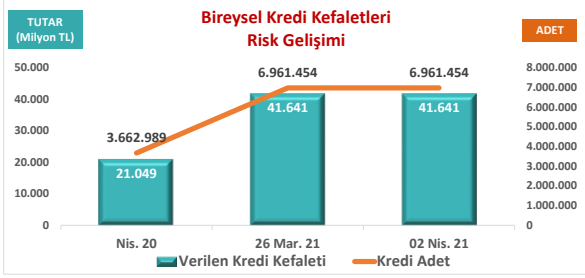
## Kullandırım Amacı



## Sektörler



## Bireysel - Temel İhtiyaç



## Bireysel - Temel İhtiyaç Pazar Payı

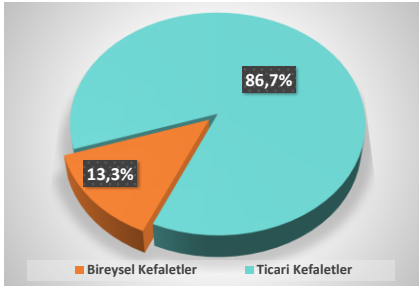
26 Mar. 21

Milyon TL

Toplam Kredi Büyüklüğü ( Bireysel Temel İhtiyaç )	Tutar
Bankacılık Sektörü	410.512
KGF Kefaletli Kredi Risk Bakıyesi	41.641
<b>SEKTÖR İÇİNDE KGF PAYI</b>	<b>10,1%</b>

Bankacılık Sektörü Haftalık Veri Kaynağı - BDDK.

## Bireysel Kefaletler / Ticari Kefaletler



## Bireysel Kefaletler KGF Payı

02 Nis. 21

Milyon TL

KGF Kefaletli Toplam Kredi Risk Bakıyesi	Adet	Pay	Tutar	Pay
Bireysel Kefaletler	6.961.454	88,9%	41.641	13,3%
Ticari Kefaletler	865.048	11,1%	271.259	86,7%
<b>KGF TOPLAM KREDİ RİSKİ</b>	<b>7.826.502</b>	<b>100,0%</b>	<b>312.900</b>	<b>100,0%</b>