

2023 Faaliyet Raporu



KREDİ GARANTİ FONU



KREDİ GARANTİ FONU

YÖNETİM KURULUNUN YILLIK FAALİYET RAPORUNA İLİŞKİN BAĞIMSIZ DENETÇİ RAPORU

Kredi Garanti Fonu A.Ş. Genel Kurulu' na;

1) Görüş

Kredi Garanti Fonu A.Ş.'nin 01.01.2023-31.12.2023 hesap dönemine ilişkin yıllık faaliyet raporunu denetlemiş bulunuyoruz.

Görüşümüze göre, yönetim kurulunun yıllık faaliyet raporu içinde yer alan finansal bilgiler ile Yönetim Kurulunun Şirketin durumu hakkında yaptığı irdelemeler, tüm önemli yönleriyle, denetlenen finansal tablolarla ve bağımsız denetim sırasında elde ettiğimiz bilgilerle tutarlıdır ve gerçeği yansıtmaktadır.

2) Görüşün Dayanağı

Yaptığımız bağımsız denetim, Kamu Gözetimi, Muhasebe ve Denetim Standartları Kurumu (KGK) tarafından yayımlanan Türkiye Denetim Standartlarının bir parçası olan Bağımsız Denetim Standartlarına (BDS'lere) uygun olarak yürütülmüştür. Bu Standartlar kapsamındaki sorumluluklarımız, raporumuzun Bağımsız Denetçinin Yıllık Faaliyet Raporunun Bağımsız Denetimine İlişkin Sorumlulukları bölümünde ayrıntılı bir şekilde açıklanmıştır. KGK tarafından yayımlanan Bağımsız Denetçiler için Etik Kurallar (Bağımsızlık Standartları Dahil) (Etik Kurallar) ve bağımsız denetimle ilgili mevzuatta yer alan etik hükümlere uygun olarak Şirketten bağımsız olduğumuzu beyan ederiz. Etik Kurallar ve mevzuat kapsamındaki etiğe ilişkin diğer sorumluluklar da tarafımızca yerine getirilmiştir. Bağımsız denetim sırasında elde ettiğimiz bağımsız denetim kanıtlarının, görüşümüzün oluşturulması için yeterli ve uygun bir dayanak oluşturduğuna inanıyoruz.

3) Finansal Tablolara İlişkin Denetçi Görüşümüz

Şirketin 01.01.2023-31.12.2023 hesap dönemine ilişkin finansal tabloları hakkında 05 Nisan 2024 tarihli denetçi raporumuzda olumlu görüş bildirmiş bulunuyoruz.

4) Yönetim Kurulunun Yıllık Faaliyet Raporuna İlişkin Sorumluluğu

Şirket yönetimi, 6102 sayılı Türk Ticaret Kanunu'nun ("TTK") 514. ve 516. ncı maddelerine göre yıllık faaliyet raporuyla ilgili olarak aşağıdakilerden sorumludur:

- Yıllık faaliyet raporunu bilanço gününü izleyen ilk üç ay içinde hazırlar ve genel kurula sunar.
- Yıllık faaliyet raporunu; Şirket' in o yıla ait faaliyetlerinin akışı ile her yönüyle finansal durumunu doğru, eksiksiz, dolambaçsız, gerçeğe uygun ve dürüst bir şekilde yansıtabilecek şekilde hazırlar. Bu raporda finansal durum, finansal tablolara göre değerlendirilir. Raporda ayrıca, Şirket' in gelişmesine ve karşılaşması muhtemel risklere de açıkça işaret olunur. Bu konulara ilişkin yönetim kurulunun değerlendirmesi de raporda yer alır.

c) Faaliyet raporu ayrıca aşağıdaki hususları da içerir:

Faaliyet yılının sona ermesinden sonra şirkette meydana gelen ve özel önem taşıyan olaylar,

-Şirketin araştırma ve geliştirme çalışmaları,

-Yönetim Kurulu üyeleri ile üst düzey yöneticilere ödenen ücret, prim, ikramiye gibi mali menfaatler, ödenekler, yolculuk, konaklama ve temsil giderleri, aynı ve nakdî imkânlar, sigortalar ve benzeri teminatlar.

Yönetim kurulu, faaliyet raporunu hazırlarken Ticaret Bakanlığı'nın ve ilgili kurumların yaptığı ikincil mevzuat düzenlemelerini de dikkate alır.

5) Bağımsız Denetçinin Yıllık Faaliyet Raporunun Bağımsız Denetimine İlişkin Sorumluluğu

Amacımız, TTK hükümleri çerçevesinde yıllık faaliyet raporu içinde yer alan finansal bilgiler ile Yönetim Kurulu'nun yaptığı irdelemelerin, Şirket' in denetlenen finansal tablolarıyla ve bağımsız denetim sırasında elde ettiğimiz bilgilerle tutarlı olup olmadığı ve gerçeği yansıtip yansıtmadığı hakkında görüş vermek ve bu görüşümüzü içeren bir rapor düzenlemektir.

Yaptığımız bağımsız denetim, BDS' lere uygun olarak yürütülmüştür. Bu standartlar, etik hükümlere uygunluk sağlanması ile bağımsız denetimin, faaliyet raporunda yer alan finansal bilgiler ve Yönetim Kurulu'nun yaptığı irdelemelerin finansal tablolarla ve denetim sırasında elde edilen bilgilerle tutarlı olup olmadığına ve gerçeği yansıtip yansıtmadığına dair makul güvence elde etmek üzere planlanarak yürütülmesini gerektirir.

Bu bağımsız denetimi yürütüp sonuçlandıran sorumlu denetçi Akın AKBULUT'dur

Ankara, 05.04.2024

Köker Yeminli Mali Müşavirlik
Bağımsız Denetim A.Ş.


Akın AKBULUT
YMM, Sorumlu Denetçi

İÇİNDEKİLER

26	GENEL BİLGİLER A. Ticaret Sicil Bilgileri 28 B. Ortaklık Yapısı 29 C. Kurumumuzun Tabi Olduğu Yasal Çerçeve ve Düzenlemeler 30 D. Bölge Müdürlükleri 32	62	FİNANSAL BİLGİLER
34	RAKAMLARLA KGF A. Kefalet Hacmimizdeki Gelişmeler 36 B. Özkaynaklarımızdan Verilen Kefaletler ile KOBİ'lere Sağlanan Banka Kredileri 40 C. Hazine Desteğinden Verilen Kefaletler ile Firmalara Sağlanan Banka Kredileri 44 D. Doğrudan Desteklerimiz (KOSGEB, TÜBİTAK, TTGV, SANAYİ VE TEKNOLOJİ BAKANLIĞI) 48 E. Tahsili Gecikmiş Alacaklarımız 49	68	BAĞIMSIZ DENETİM RAPORU
50	2022 YILI FAALİYETLERİMİZ	122	İŞLETMENİN GELECEĞİ, BEKLENTİLERİ, PLANLANAN ÖNEMLİ YENİ ÜRÜN VE HİZMETLER
		126	İLETİŞİM BİLGİLERİ



ÜST YÖNETİM DEĞERLENDİRMESİ

Değerli Paydaşlarımız;

2023 yılı, küresel ekonominin zorlu sınav verdiği yıllardan biri oldu. Rusya-Ukrayna savaşının devam etmesi, küresel tedarik zincirindeki sorunlar ve enerji başta olmak üzere hammadde fiyatlarındaki dalgalanmalar, Almanya gibi bazı önemli dünya ekonomilerini resesyona sürüklemeye başladı.

Küresel ekonomik faaliyetlerin daralması sonucunda birçok sektörde yatırım, üretim ve satışlar düştü. Pandemi sonrası kısmi önlemlerin devam etmesi ülkeler arasındaki ticaret sınırlamalarını ve dolayısıyla 2023 yılında da makroekonomik göstergeleri etkilemeye devam etti.

Ülkemiz açısından baktığımızda bu zorlu şartlara 6 Şubat depremlerinin yıkıcı etkisi de eklendi. 6 Şubat 2023'te, Kahramanmaraş merkezli meydana gelen depremler tüm Türkiye'yi derinden etkiledi. 7,7 ve 7,6 büyüklüğündeki iki deprem, on bir ilde büyük yıkıma sebep olurken yaklaşık 50 bin vatandaşımızı kaybetmemize, 110 bin vatandaşımızın ise yaralanmasına sebep oldu. Bu vesileyle bir kez daha depremde hayatını kaybeden vatandaşlarımıza rahmet, yaralılarımıza ise acil şifalar dilerim.

Hepimizi derinden sarsan depremlerin ekonomimize etkisi de ağır oldu. 2023 yılının son günlerinde açıklanan verilere göre depremlerin ülkemiz ekonomisine maliyeti yaklaşık 120 milyar dolar olarak gerçekleşmiştir. Ancak devletimiz ilgili tüm kurumlarıyla derhal harekete geçmiş ve "Asrın Felaketi"nin yaralarını milletiyle el ele, omuz omuza vererek asrın dayanışmasıyla sarmaya hızlıca başlamıştır. Deprem bölgesinin imarı ve ihyası için tüm olanaklar seferber edilmiş, özellikle kalıcı konutların yapımı ile ticaretin hareketlendirilmesi ve sanayide çarkların dönmesine yönelik çalışmalar ve destekler hayata geçirilmiştir.

Biz de Kredi Garanti Fonu olarak deprem bölgesine yönelik iki büyük destek paketi ile bu seferberlikte

yerimizi aldık. Deprem bölgesinde faaliyette bulunan işletmelere yönelik hayata geçirilen Yatırım Destek Paketi ve İşletme Giderleri Destek Paketi ile yaklaşık 6 bin işletmeye sağladığımız 17 Milyar TL tutarında kredi ile faaliyetlerine tekrar başlamalarına destek olduk.

Deprem bölgesine yönelik paketlerimizin dışında reel sektörün konjunktürel ihtiyaçlarına yönelik sektörel bazda çok sayıda destek paketini hayata geçirdik. Bu paketler kapsamında 2023 yılı boyunca toplam yaklaşık 65 bin işletmenin 197 Milyar TL tutarında krediye erişmesi amacıyla kefalet desteği sağladık. Bu destek, işletmelerimizin ve girişimcilerimizin yatırım, üretim, istihdam ve ihracat faaliyetlerini sürdürmelerine önemli katkı sağlamıştır.

Kredi Garanti Fonu (KGF) olarak, 2023 yılında olduğu gibi, bu yıl da Hazine ve Maliye Bakanlığımız ve tüm paydaşlarımızın desteğiyle; işletmelerimizin ve girişimcilerimizin finansmana erişimini kolaylaştırmak ve ekonomimize katkıda bulunmak için çalışmaya devam edeceğiz. Bu vesileyle hayata geçirdiğimiz tüm projelerde desteğini esirgemeyen paydaşlarımıza, Yönetim Kurulu üyelerimize ve özveri ile çalışan tüm çalışma arkadaşlarıma teşekkürlerimi sunuyorum.

Erdoğan ÖZEGEN
Yönetim Kurulu Başkanı



Değerli Paydaşlarımız,

2022 yılında başlayan Ukrayna-Rusya Savaşı ile pandeminin süregelen etkilerinin yaşanmaya devam ettiği 2023 yılının hemen başında; ülke olarak 6 Şubat depremleri ile sarsıldık. Depremler neden olduğu can ve mal kaybının yanında ülkelerin alt yapılarına verdiği zararlar nedeniyle üretim, hizmetler ve istihdam yapısını olumsuz yönde etkilemekte ve bu nedenle büyük ekonomik kayıplara sebep olmaktadır. Binlerce vatandaşımızı kaybettiğimiz deprem felaketinde ülkemiz de büyük ekonomik zarara uğramış ancak kısa süre içerisinde devletimizin tüm kurumları milletimiz ile el ele vererek, asrın felaketinin yaralarını, asrın dayanışması ile sarmaya başlamıştır. Küresel ekonominin resesyona sürüklendiği ayrıca büyük bir doğal afetle sarsıldığı bir dönemde Türkiye yüzde 4,5 büyüyen Avrupa Birliği ülkeleri arasında en çok büyüyen ülke olmuştur. Gayri safi yurtiçi hasıla (GSYH) böylece ilk kez 2023 itibarıyla 1 trilyon dolarlık büyüklüğü aşarak 1 trilyon 118 milyar 593 milyon dolara ulaşmıştır.

Biz de Kredi Garanti Fonu olarak, 2023 yılında da ülkemizin ekonomik hedeflerine ulaşması adına atılan adımları, doğru stratejiler ve güçlü ekonomik programlarla desteklemeye devam ettik. Bu kapsamda özellikle deprem bölgesinde faaliyet gösteren işletmelere yönelik önemli kefalet programlarını hem özkaynaklarımız hem de Hazine ve Maliye Bakanlığı'nın sağlamış olduğu kaynak ile hayata geçirdik.

2023 yılı boyunca, sektörlere, ihtiyaçlara ve yararlanıcı grubuna göre kullandırım özellikleri açısından birbirinden ayrıışan, 'Selektif Kredi' anlayışına uygun olarak tasarlanan destek paketleri işletmelerimizin kullanımında oldu. Ayrıca özkaynaklarımızın etkin kullanımına yönelik düzenlemeleri hızla hayata geçirerek bu kaynaktan daha verimli kefalet sağlamanın önünü açtık. Stratejik önceliğe sahip sektörler ile yatırım yapan, istihdam sağlayan, katma değeri yüksek üretim yapan işletmeler odağımızda oldu. Kadın Girişimci destek paketlerimiz ile kadın kooperatiflerimiz başta olmak üzere üreten kadınlarımızın yanında olduk. Sanayi ve Teknoloji Bakanlığı ile Hazine ve

Maliye Bakanlığı'nın önderliğinde oluşturulan Yeşil Dönüşüm ve Enerji Verimliliği, Teknoloji ve Dijital Dönüşüm destek paketlerimiz ile çevre bilinci ve sürdürülebilirlik anlayışı ile faaliyetlerini yürüten, üretim modellerinde ve iş yönetimlerinde köklü değişiklikler yaparak daha çevre dostu bir iş modeli benimseyen ve dijitalleşme için yeni teknolojileri iş süreçlerine entegre eden işletmelerimizin de uygun maliyetler ile finansmana erişimlerine destek verdik. Acil Destek Kredileri ile KOSGEB iş birliğinde, doğal afetlerden etkilen işletmelerimizin zor zamanlarında yanlarında olduk.

Ayrıca Emeklilikte Yaşa Takılanlar Yasası ile emekliliğini hak etmiş vatandaşlarımızın tazminat ödemelerine sağladığımız kefalet desteği ile de iş dünyamızın finansman yükünün önemli bir kısmını omuzladık.

Tüm bu destek paketlerini hayata geçirirken, dijitalleşen dünyanın hızını ve kolaylığını iş akış süreçlerimize yansıtmak için bazı yapısal düzenlemeleri de hayata geçirdik. Bunlardan en önemlisi Fatura Kayıt Sistemi ile geniş odaklı kontrollerle sadece reel ticaret için kredi kullanılmasını sağladık. Böylelikle gereksiz kredi genişlemesinin önüne geçen 'Selektif Kredi' politikasını rasyonel uygulamalarla hayata geçirme hususunda önemli bir aşama kaydettik. Kredi Garanti Fonu olarak, 2024 yılında da Hazine ve Maliye Bakanlığımız başta olmak üzere, ortaklarımız, bankacılık sektörü ve reel sektör ile oluşturduğumuz uygulama ve programlar ile Türkiye için üretmeye ve ülkemizin geleceğine katkı sunmaya devam edeceğiz. Bu çalışmalarımızın hayata geçirilmesinde her zaman destek olan Yönetim Kurulumuz ve kıymetli çalışma arkadaşlarımız ile değerli paydaşlarımıza teşekkürlerimi sunuyorum.

Saygılarımla,

Erdal ERDEM
Genel Müdür



YÖNETİM KURULUMUZ



1. ERDOĞAN ÖZEGEN
Yönetim Kurulu Başkanı
2. CAHİT ERDOĞAN
Yönetim Kurulu Üyesi
3. ERDAL ERDEM
Genel Müdür ve Yönetim Kurulu Üyesi
4. HASAN BASRİ KURT
Yönetim Kurulu Başkan Yardımcısı
5. METİN DEMİR
Yönetim Kurulu Üyesi

6. ONUR GÖK
Yönetim Kurulu Üyesi
7. RECEP ALİ ERDOĞAN
Yönetim Kurulu Üyesi
8. MÜCAHİT DUMAN
Yönetim Kurulu Üyesi
9. ARİF ÇOKÇETİN
Yönetim Kurulu Üyesi
10. RAHMİ KULA
Yönetim Kurulu Üyesi



Yönetim Kurulu Üyeleri ve Özgeçmişleri



ERDOĞAN ÖZEGEN

Yönetim Kurulu Başkanı

29 Kasım 1965 yılında Niğde'de doğdu. İktisat fakültesi, kamu yönetimi bölümünden mezun oldu. 22. 25. ve 26. Dönem Niğde Milletvekilliği yaptı. Tarım, Orman ve Köy İşleri Komisyonu Üyeliği, Sağlık, Aile, Çalışma ve Sosyal İşler Komisyonu Üyeliği, Grup Yönetim Kurulu Üyeliği, TBMM Divan Üyeliği-Meclis İdare Amiri, Uluslararası Komisyon Başkanlığı, Akdeniz Parlamenter Asamblesi Türk Grubu Başkanlığı, TBMM Çin Dostluk Grubu Genel Sekreterliği gibi çeşitli siyasi çalışmalarda bulunmuştur.

Niğde Ticaret Borsası Yönetim Kurulu Başkanlığı, TOBB Tarım Konseyi Üyeliği, TOBB Kurumsal İlişkiler Baş Danışmanlığı, TOBB Strateji Yüksek Kurulu Üyeliği, TOBB ETÜ Hastanesi Yönetim Kurulu Başkan Vekilliği, ATO Meclis Üyeliği, TOBEV gibi çeşitli sosyal, kültürel ve yardımlaşma derneklerinin kuruculuğu ve üyeliğini yapmıştır. Halen TOBB Genel İdare Kurulu Üyeliği, GSİ Türkiye Mütevelli Heyeti Kurucusu ve Üyeliği ve TOBB Strateji Yüksek Kurulu Üyeliği, Sinan ve Selimiye Eserleri Koruma Vakfı (SİSEV) Kurucu ve Mütevelli Heyeti Üyeliği görevine devam etmektedir.

Evli ve 3 çocuk babasıdır

HASAN BASRİ KURT

Yönetim Kurulu Başkan Yardımcısı

20 Nisan 1978'de Samsun'da doğdu. Siyaset Bilimci; Uluslararası İlişkiler alanında lisans ve yüksek lisans derecesine sahiptir. İstanbul Büyükşehir Belediyesinde farklı kademelerde yönetici olarak çalıştı. İBB iştiraki olan Sağlık A.Ş. bünyesinde sırasıyla İş Geliştirme Müdürü, Sosyal Hizmetler Projeleri Müdürü ve Proje Koordinasyon Müdürü olarak görev aldı. Bu süreçte Evde

Bakım, Kadın Sağlığı ve Engelliler başlıklarında çeşitli projeler yönetti. İhtiyaç sahiplerinin doğrudan marketlerden alışveriş yapmasını sağlayan Sosyal Yardım Kuponu projesine liderlik etti. Bilişim, gıda ve inşaat alanlarında serbest girişimci olarak değişik şirketlerde kurucu ortaklık ve yönetim kurulu üyeliklerinde bulundu.

Türkiye Büyük Millet Meclisi'nde 25. ve 26. Dönem, Ak Parti Samsun Milletvekili olarak görev yaptı. TBMM'de Dışişleri Komisyonu Katip Üyeliğinin yanı sıra Ak Parti Grup Yönetim Kurulu Üyesi olarak görev aldı. Milletvekilliği sürecinde, özellikle, Balıkçılık ve Medikal sektörlerine yönelik çalışmalarda bulundu.

Sanayi ve Teknoloji Bakanlığı Yönetim Hizmetleri Genel Müdürü iken KOSGEB Başkanlığı'na atandı. İngilizce bilen Kurt, evli ve 2 çocuk babasıdır.

ERDAL ERDEM

Genel Müdür ve Yönetim Kurulu Üyesi

1971'de Çankırı'da doğan Erdem, Afyon Kocatepe Üniversitesi Maliye Bölümü'nden 1993 yılında mezun olmuş, Beykent Üniversitesi'nde yüksek lisans yapmıştır. 1995-1996 yılları arasında Faisal Finans Kurumu'nda iş hayatına başlayan ERDEM, 1996-2011 yılları arasında katılım bankacılığı sektöründe Pazarlama Uzman Yardımcılığı, Proje Pazarlama Grup Müdürlüğü, Kredi Servis Müdürlüğü, Kredi İzleme, Hukuk Müşavirliği, Kredi Değerlendirme Birimlerinden sorumlu Genel Müdür Yardımcılığı görevlerinde bulunmuştur. 2012-2014 yılları arasında T.C. Ziraat Bankası A.Ş. Yönetim Kurulu Üyesi ve Kredi Komitesi Üyelikleri yanı sıra Ziraat Leasing A.Ş. Yönetim Kurulu Başkan Yardımcılığı, Ziraat Bankası Moscow Yönetim Kurulu Üyeliklerinde bulunmuştur. 2014-2017 Yılları arasında Halk Bankası KOBİ Bankacılığı Pazarlama Genel Müdür Yardımcılığı, Finansal Yönetim ve Planlama Genel Müdür Yardımcılığı, Vekaleten

İnsan Kaynakları ve Kalite Organizasyon Genel Müdür Yardımcılığı'nın yanı sıra Halk Faktoring A.Ş. Yönetim Kurulu Başkanlığı ve Halk Bankası Sırbistan Yönetim Kurulu Üyeliklerini yürütmüştür. 2017-2020 yılları arasında Şekerbank KOBİ Bankacılığı Genel Müdür Yardımcılığı ve Genel Müdürlük görevlerini yürütmüştür. Kasım 2020-Şubat 2022 tarihleri arasında Kardemir A.Ş. Yönetim Kurulu Başkanvekilliği görevini sürdürmüştür. 2020 Temmuz tarihinden itibaren Türkiye Kalkınma ve Yatırım Bankası'nda Yönetim Kurulu Üyeliği görevine atanan ERDEM, aynı zamanda Kurumsal Yönetim Komitesi Başkanlığı görevini de yürütmektedir. 8 Şubat 2022 tarihi itibarıyla Kredi Garanti Fonu Genel Müdürü olarak atanmıştır.

ONUR GÖK

Yönetim Kurulu Üyesi

Mesleki kariyerine 2011 yılında Vergi Müfettiş Yardımcısı olarak başlamış ve yapılan yeterlik sınavında başarı göstererek 01.07.2015 tarih ve 29403 sayılı Resmî Gazete 'de yayımlanan üçlü Kararname ile Vergi Müfettişliğine atanmıştır. Eylül 2017-Nisan 2018 tarihleri arasında Vergi Denetim Kurulu Başkanlığı'nda idari görevde bulunmuştur. Bu süre içerisinde Kurul Başkanlığı bünyesinde Merkezi Rapor Değerlendirme Komisyonu raportörlüğü yapmış ve ayrıca Kurul Başkanlığının "Mevzuat Birimi"nde görev almıştır. Nisan 2018 tarihinde Bakanlık Makamı Oluru ile Vergi Konseyi Genel Sekreter Yardımcısı olarak atanmış olup, Mart 2019 tarihine kadar bu görevde bulunmuştur. Vergi Konseyi bünyesinde başta Gelir ve Kurumlar Vergisi Reformu Çalışmaları olmak üzere İstanbul Finans Merkezi Çalışmaları ve vergi reformu çalışmalarına, çalışma grubu üyesi olarak iştirak etmiştir. Nisan 2019-Haziran 2021 tarihinde Vergi Denetim Kurulu Başkanlığı Kurul Başkan Yardımcısı olarak görev yapmıştır. Ocak

2020- Temmuz 2021 tarihleri arasında T.C. Hazine ve Maliye Bakanlığı Vergi Konseyi Genel Sekreteri olarak görev yapmıştır. Aralık 2021 tarihinden itibaren T.C. Hazine ve Maliye Bakanlığı Bakan Danışmanı, 10 Haziran 2022 tarihinden itibaren de Finansal Piyasalar ve Kambiyo Genel Müdür Vekili olarak görev yapmaktadır.

RECEP ALİ ERDOĞAN

Yönetim Kurulu Üyesi

01.07.1980 tarihinde İstanbul'da doğan Recep Ali ERDOĞAN, Anadolu Üniversitesi Kamu Yönetimi Bölümünde lisans eğitimini tamamlamış, ayrıca İşletme Bölümünde Yüksek Lisans yapmıştır. 2002 yılında KOSGEB İstanbul Boğaziçi Üniversitesi Teknoloji Geliştirme Müdürlüğünde göreve başlamış, 2007-2010 yılları arasında Strateji Geliştirme ve Mali Hizmetler Dairesi Başkanlığı Bütçe ve Performans Müdürlüğünde KOBİ Uzman Yardımcısı olarak görev yapmıştır. 2010-2014 yılları arasında sırasıyla Hukuk İşleri Müdürü ve Hizmet İçi Eğitim Müdürü olarak görev yapmıştır. 2014-2016 yılları arasında KOSGEB İnsan Kaynakları Dairesi Başkanlığında ve KOBİ Finansman Dairesi Başkanlığında Daire Başkanı olarak görev yapmış olup, 09.06.2017 tarihinden itibaren KOSGEB İdaresi Başkanlığında Başkan Yardımcısı olarak görevini yürütmektedir. Ayrıca, Küçük ve Orta Ölçekli İşletmeleri Geliştirme ve Destekleme Mensupları Yardımlaşma ve Dayanışma Derneği'nde Başkanlık görevini yürütmekte olup, Okul Sporları Federasyonu'nda da Yönetim Kurulu Üyesi olarak görev yapmaktadır. Evli ve iki çocuk babasıdır.

Yönetim Kurulu Üyeleri ve Özgeçmişleri



MÜCAHİT DUMAN Yönetim Kurulu Üyesi

1983 yılında Ankara'da doğan Mücahit Duman, Orta Doğu Teknik Üniversitesi Endüstri Mühendisliği bölümünden mezun olmuştur. Kariyerine Türk Patent Enstitüsü'nde başlayan Duman, Merkezi Finans ve İhale Birimi'nde Finans ve İhale Uzmanlığından sonra 2008 yılında Hazine Müsteşarlığı'nda göreve başlamış, Hazine Uzman Yardımcılığı ve Hazine uzmanlığından sonra TBMM bünyesinde kurulan Bilişim ve İnternet Araştırma Komisyonu'nda Komisyon Uzmanı olarak geçici süreyle görev almıştır. 2013-2016 yılları arasında Hazine Müsteşarlığı Strateji Geliştirme Dairesi Başkanlığı'nda Bilgi Yönetimi ve e-Dönüşüm ile İç Kontrol ve Risk Yönetiminden sorumlu Başkan Yardımcısı olarak stratejik yönetim, süreç yönetimi, performans yönetimi, risk yönetimi, iş analizi, kurumsal iletişim, bilgi yönetimi ve karar destek sistemleri gibi birçok projenin tasarımı ve proje yöneticiliğini üstlenmiştir. Daha sonra Mali Sektörle İlişkiler ve Kambiyo Genel Müdürlüğü'nde; finansal istikrar, katılım finans ve finansal kapsayıcılık konularından sorumlu Mali Sektör Politikaları ve Koordinasyon Daire Başkanlığı görevini yürütmüştür. Halihazırda Hazine ve Maliye Bakanlığı Finansal Piyasalar ve Kambiyo Genel Müdürlüğü'nde; sorumlu olduğu konular arasında Hazine destekli kefalet sistemi de yer alan Krediyeye Erişim ve Finansman Çözümleri Dairesi ile Finansal Piyasalar ve Politikalar Dairesi'nden sorumlu Daire Başkanı olarak görevine devam etmektedir. İyi derecede İngilizce bilen Duman, evli ve 1 çocuk babasıdır.

CAHİT ERDOĞAN Yönetim Kurulu Üyesi

Cahit Erdoğan, İstanbul Teknik Üniversitesi Makine Mühendisliği Bölümü'nde lisans eğitimini tamamlayıp, Rochester Institute of Technology'den İşletme yüksek lisans derecesi almıştır. Erdoğan, iş hayatına Xerox Corporation'da (Rochester, NY) İş Analisti olarak başlamış, 2000 yılında Accenture Türkiye ofisine

katılarak yönetim danışmanlığı kariyerine adım atmıştır. Kasım 2009'a kadar çalışmış olduğu Accenture'da sırasıyla Danışman, Yönetici, Kıdemli Yönetici rollerini üstlenmiş, Şubat 2008'de Yönetim Danışmanlığı İş Kolu Ülke Sorumlusu görevine atanmıştır. 2009 yılında Bilişim Teknolojileri Yönetimi Başkanı (CIO) olarak Yapı Kredi'ye katılan Erdoğan, Temmuz 2013-Mayıs 2020 tarihleri arasında Bilişim Teknolojileri ve Operasyon'dan sorumlu Genel Müdür Yardımcısı olarak görevini yürütmüş ve Mayıs 2020 - Ağustos 2021 tarihleri arasında Bilişim Teknolojileri, Operasyon ve Analitik'ten sorumlu Genel Müdür Yardımcısı (COO) olarak görevini yürütmüş olup Ağustos 2021 tarihi itibarı ile Ticari ve Kobi Bankacılık Yönetimi Genel Müdür yardımcısı olarak göreve başlamıştır. Erdoğan, ayrıca Temmuz 2013'den bu yana İcra Kurulu Üyesi, Yapı Kredi Teknoloji A.Ş.'de Mayıs 2015-Ağustos 2021 tarihleri arası Yönetim Kurulu Başkanlığı yapmış, Mart 2020-Eylül 2021 tarihleri arası Yapı Kredi Yatırım Menkul Kıymetler A.Ş.'de Yönetim Kurulu Üyeliği yapmıştır. Ağustos 2021 itibarı ile de Yapı Kredi Faktoring, Yapı Kredi Leasing ile Yapı Kredi Bank Azerbaycan'da, Ekim 2021 itibarı ile Yapı Kredi Bankası Hollanda'da, Aralık 2021 itibarı ile Tanı Pazarlama ve İletişim Hizmetleri A.Ş.'de, Şubat 2022 itibarı ile de Yapı Kredi Finansal Teknolojiler A.Ş.'de Yönetim Kurulu Üyesidir.

METİN DEMİR Yönetim Kurulu Üyesi

1975 yılında Zonguldak İli Merkez Kırat mahallesinde dünyaya gelmiştir. İlkokulu EKİ Karadon Özel İlkokulu'nda, ortaokulu ve liseyi TED Zonguldak Koleji'nde tamamlamıştır. Lefke Avrupa Üniversitesi İktisadi ve İdari Bilimler Fakültesi İşletme Bölümü'nden 1998 yılında mezun olmuştur. Zonguldak ilinin

ilk modern alışveriş ve yaşam merkezi ile ilk beş yıldızlı otelinin kurulması projelerini hayata geçiren, aile şirketi Demir Grup'ta madencilik, gayrimenkul ve medya alanında iş yaşamını sürdürmektedir. Zonguldak Ticaret ve Sanayi Odası'nda 2009-2015 yılları arasında Yönetim Kurulu ve Meclis Üyesi olarak görev yapmış olup, 2015 yılı şubat ayından itibaren de Zonguldak Ticaret ve Sanayi Odası Yönetim Kurulu Başkanı olarak görevine devam etmektedir. TOBTİM Uluslararası Ticaret Merkezleri A.Ş Başkan Yardımcılığı görevi yapmıştır. Halen, Türkiye Odalar ve Borsalar Birliği Ticaret ve Sanayi Odaları Konsey Başkan Yardımcısı, Türkiye Odalar ve Borsalar Birliği Strateji Geliştirme Yüksek Kurulu Üyesi, Türkiye Odalar ve Borsalar Birlik Personeli Sigorta ve Emekli Sandığı Vakfı Yönetim Kurulu Üyesi, BAKKA (Batı Karadeniz Kalkınma Ajansı) Yönetim Kurulu Üyesi, Zonguldak/Çaycuma Tarıma Dayalı İhtisas (Sera) OSB Yönetim Kurulu Başkan Yardımcısı, Çaycuma OSB Müteşebbis Heyet Üyesi, S. S. Girişim Sanayi Sitesi Yapı Kooperatifi Başkanı, ZONTİM Zonguldak Ticaret Merkezleri A.Ş Yönetim Kurulu Başkanı, Zonguldak Maden Makinaları İmalatçıları Derneği (MAKZON) Yönetim Kurulu Üyesi olarak görev yapmaktadır. 2016-2023 yılları arasında TOBTİM Uluslararası Ticaret Merkezleri A.Ş. Başkan Yardımcılığı, 2009-2019 yılları arasında Zonguldak Belediye Meclis Üyeliği, 2018 - 2020 yılları arasında Zonguldak Teknopark A.Ş. Yönetim Kurulu Üyeliği yapmıştır. İyi derecede İngilizce bilmekte, evli ve biri kız biri erkek olmak üzere iki çocuk babasıdır.

RAHİMİ KULA Yönetim Kurulu Üyesi

30 Ekim 1981 yılında Balıkesir'de doğan Rahmi Kula, Maltepe Üniversitesi İç Mimarlık bölümünden mezun olmuş, UCSB (University of California Santa Barbara)'da Uluslararası Pazarlama Sertifika Programı için 2 yıl Amerika'da bulunmuştur. İş hayatında, 15 yılı aşkın süredir satın alma, satış, yönetim organizasyon gibi birçok alanda görev yapmakla beraber 4

kuşaktır faaliyet gösteren aile şirketi Kula Yağ ve Emek Yem Sanayi Ticaret A.Ş.'de Yönetim Kurulu Üyesidir. Üyesi olduğu Balıkesir Genç İş Adamları Derneğinin (BAGİAD) 3 dönem Başkanlığını ve Türkiye Genç İş Adamları Konfederasyonunun (TÜGİK) Yönetim Kurulu Üyeliği'ni yapmıştır. Balıkesir Organize Sanayi Bölgesi (BALOSB), Güney Marmara Kalkınma Ajansı (GMKA) ve Balıkesir Üniversitesi Teknokent A.Ş. Yönetim Kurullarında, Yönetim Kurulu Üyesi olarak bulunmaktadır. 2018 Nisan ayında yapılan seçimler neticesinde Balıkesir Ticaret Odası Yönetim Kurulu Başkanlığı'na seçilmiş ve 2022 Kasım ayında tekrar seçilerek Balıkesir Ticaret Odası Yönetim Kurulu Başkanlığı'na devam etmektedir. Aynı zamanda Türkiye Odalar ve Borsalar Birliği Genel İdare Kurulu Üyeliği ve TOBB Ticaret Odaları Konseyi Üyeliği görevlerini de sürdürmektedir. Otizmli Bireyleri Destekleme Vakfı (Obidev) Mütevelli Heyeti Üyesi ve Fenerbahçe Spor Kulübü Kongre üyesi olan Rahmi Kula evli ve iki kız çocuğu babasıdır.

ARİF ÇOKÇETİN Yönetim Kurulu Üyesi

1975 yılında İstanbul Üsküdar'da doğdu. İstanbul Üniversitesi Siyasal Bilgiler Fakültesi Maliye bölümünden mezun oldu. İş hayatına 1992 yılında Hazine ve Maliye bakanlığında memur olarak başladı. 1996 yılında Vakıfbank'ta Mali Analist Yardımcısı olarak göreve başladı. Daha sonra Mali Analist, Müdür Yardımcısı, Şube Müdürü, Birim Müdürü ve Başkan unvanlarıyla görev yaptı. 2020 yılında Genel Müdür Yardımcısı olarak atandı. Bir süre Kredi Tahsis Yönetiminden sorumlu Genel Müdür Yardımcılığı görevini yürüttü. Halen Kredi İzleme, Değerlendirme ve Derecelendirmeden sorumlu Genel Müdür Yardımcısı olarak göreve devam etmektedir. Bunun yanı sıra 2013- 2019 yılları arasında Vakıf Faktoring A.Ş. de Yönetim Kurulu Üyeliği yapmıştır. 2019 yılından bu yana Kredi Kayıt Bürosu A.Ş. de Yönetim Kurulu üyeliği yapmaktadır. Ayrıca Vakıfbank Spor Kulübü Yönetim Kurulu Üyesi olan Çokçetin, Evli ve iki çocuk babasıdır.

İcra Kurulu

ERDOĞAN ÖZEGEN

İcra Kurulu Başkanı

29 Kasım 1965 yılında Niğde'de doğdu.

İktisat fakültesi, kamu yönetimi bölümünden mezun oldu.

22. 25. ve 26. Dönem Niğde Milletvekilliği yaptı. Tarım, Orman ve Köy İşleri Komisyonu Üyeliği, Sağlık, Aile, Çalışma ve Sosyal İşler Komisyonu Üyeliği, Grup Yönetim Kurulu Üyeliği, TBMM Divan Üyeliği-Meclis İdare Amiri, Uluslararası Komisyon Başkanlığı, Akdeniz Parlamenter Asamblesi Türk Grubu Başkanlığı, TBMM Çin Dostluk Grubu Genel Sekreterliği gibi çeşitli siyasi çalışmalarda bulunmuştur.

Niğde Ticaret Borsası Yönetim Kurulu Başkanlığı, TOBB Tarım Konseyi Üyeliği, TOBB Kurumsal İlişkiler Baş Danışmanlığı, TOBB Strateji Yüksek Kurulu Üyeliği, TOBB ETÜ Hastanesi Yönetim Kurulu Başkan Vekilliği, ATO Meclis Üyeliği, TOBEV gibi çeşitli sosyal, kültürel ve yardımlaşma derneklerinin kuruculuğu ve üyeliğini yapmıştır.

Halen TOBB Genel İdare Kurulu Üyeliği, GSI Türkiye Mütevelli Heyeti Kurucusu ve Üyeliği ve TOBB Strateji Yüksek Kurulu Üyeliği, Sinan ve Selimiye Eserleri Koruma Vakfı (SİSEV) Kurucu ve Mütevelli Heyeti Üyeliği görevine devam etmektedir.

Evli ve 3 çocuk babasıdır.



HASAN BASRİ KURT

İcra Kurulu Başkan Yardımcısı

20 Nisan 1978'de Samsun'da doğdu.

Siyaset Bilimci; Uluslararası İlişkiler alanında lisans ve yüksek lisans derecesine sahiptir.

İstanbul Büyükşehir Belediyesinde farklı kademelerde yönetici olarak çalıştı. İBB iştiraki olan Sağlık A.Ş. bünyesinde sırasıyla İş Geliştirme Müdürü, Sosyal Hizmetler Projeleri Müdürü ve Proje Koordinasyon Müdürü olarak görev aldı.

Bu süreçte Evde Bakım, Kadın Sağlığı ve Engelliler başlıklarında çeşitli projeler yönetti. İhtiyaç sahiplerinin doğrudan marketlerden alışveriş yapmasını sağlayan Sosyal Yardım Kuponu projesine liderlik etti.

Bilişim, gıda ve inşaat alanlarında serbest girişimci olarak değişik şirketlerde kurucu ortaklık ve yönetim kurulu üyeliklerinde bulundu. Türkiye Büyük Millet Meclisi'nde 25. ve 26. Dönem, Ak Parti Samsun Milletvekili olarak görev yaptı. TBMM'de Dışişleri Komisyonu Katip Üyeliğinin yanı sıra Ak Parti Grup Yönetim Kurulu Üyesi olarak görev aldı.

Milletvekilliği sürecinde, özellikle, Balıkçılık ve Medikal sektörlerine yönelik çalışmalarda bulundu.

Sanayi ve Teknoloji Bakanlığı Yönetim Hizmetleri Genel Müdürü iken KOSGEB Başkanlığı'na atandı. İngilizce bilen Kurt, evli ve 2 çocuk babasıdır.



ERDAL ERDEM

Genel Müdür

1971'de Çankırı'da doğan Erdem, Afyon Kocatepe Üniversitesi Maliye Bölümü'nden 1993 yılında mezun olmuş, Beykent Üniversitesi'nde yüksek lisans yapmıştır. 1995-1996 yılları arasında Faisal Finans Kurumu'nda iş hayatına başlayan ERDEM, 1996-2011 yılları arasında katılım bankacılığı sektöründe Pazarlama Uzman Yardımcılığı, Proje Pazarlama Grup Müdürlüğü, Kredi Servis Müdürlüğü, Kredi İzleme, Hukuk Müşavirliği, Kredi Değerlendirme Birimlerinden sorumlu Genel Müdür Yardımcılığı görevlerinde bulunmuştur. 2012-2014 yılları arasında T.C. Ziraat Bankası A.Ş. Yönetim Kurulu Üyesi ve Kredi Komitesi Üyelikleri yanı sıra Ziraat Leasing A.Ş. Yönetim Kurulu Başkan Yardımcılığı, Ziraat Bankası Moscow Yönetim Kurulu Üyeliklerinde bulunmuştur. 2014-2017 Yılları arasında Halk Bankası KOBİ Bankacılığı Pazarlama Genel Müdür Yardımcılığı, Finansal Yönetim ve Planlama Genel Müdür Yardımcılığı, Vekaleten İnsan Kaynakları ve Kalite Organizasyon Genel Müdür Yardımcılığı'nın yanı sıra Halk Faktoring A.Ş. Yönetim Kurulu Başkanlığı ve Halk Bankası Sırbistan Yönetim Kurulu Üyeliklerini yürütmüştür. 2017-2020 yılları arasında Şekerbank KOBİ Bankacılığı Genel Müdür Yardımcılığı ve Genel Müdürlük görevlerini yürütmüştür. Kasım 2020- Şubat 2022 tarihleri arasında Kardemir A.Ş. Yönetim Kurulu Başkanvekilliği görevini sürdürmüştür. 2020 Temmuz tarihinden itibaren Türkiye Kalkınma ve Yatırım Bankası'nda Yönetim Kurulu Üyeliği görevine atanan ERDEM, aynı zamanda Kurumsal Yönetim Komitesi Başkanlığı görevini de yürütmektedir. 8 Şubat 2022 tarihi itibarıyla Kredi Garanti Fonu Genel Müdürü olarak atanmıştır.



Direktör ve Özgeçmişi

ŞEYDA YAVUZ
Direktör

1976 yılında Diyarbakır'da doğdu. Ortaokul ve lise öğrenimini Ankara Gazi Anadolu Lisesi'nde tamamladıktan sonra, Ankara Gazi Üniversitesi İktisadi ve İdari Bilimler Fakültesi İşletme Bölümü'nden mezun oldu. 1995 yılında Halkbankası'nda iş hayatına başladı ve sırasıyla 1995-2011 yılları arasında Genel Müdürlük Dış İşlemler Bölümünde, 2011-2016 yılları arasında ise Bölge Koordinatörlüğü'nün KOBİ ve Bireysel Pazarlama departmanlarında yönetici olarak görev aldı. 2016 yılı Nisan ayı itibarıyla Kredi Garanti Fonu'nda Kurumsal İletişim ve Ürün Yönetimi Bölüm Müdürü olarak görev yapmaya başladı. Kredi Garanti Fonu Tahsis Direktörü olarak görevini yürütmektedir. Evli ve bir kız çocuğu annesidir.



MİSYONUMUZ

Başta gelecek vaad eden işletmeler olmak üzere tüm işletmelerin finansmana erişimini kolaylaştırarak, Türkiye'nin büyüme ve kalkınmasına stratejik destek sağlamak.

VİZYONUMUZ

Ulusal ve uluslararası iş birlikleri ile tüm KOBİ'ler ve KOBİ dışı işletmelerin krediye erişimini sağlayan, Türkiye için vazgeçilmez bir finansal destek kurumu olmak.



1

GENEL BİLGİLER

A. TİCARET SİCİL BİLGİLERİ

Hesap Dönemi

01.01.2023 – 31.12.2023

Ticaret Ünvanı

Kredi Garanti Fonu Anonim Şirketi

Personel Sayısı

2022 Yılı: 151

2023 Yılı: 118

Mersis Numarası

0589005350800014

Ticaret Sicil Numarası

83408

Vergi Dairesi / Numarası

Maltepe Vergi Dairesi/ 5890053508

Adres

Dumlupınar Bulv. No: 252

TOBB İkiz Kuleler C Blok Kat: 5-6-7-20

Eskişehir Yolu 9. km. 06530

Yenimahalle / ANKARA

Telefon

0 312 204 00 00 (pbx)

Faks

0 312 204 01 97- 98

Çağrı Merkezi

444 7 543

Web Bilgileri

www.kgf.com.tr



B. ORTAKLIK YAPISI

ORTAKLARIMIZ	GRUBU	SERMAYE TUTARI (TL)	HİSSE ORANI (%)
 TOBB (Türkiye Odalar ve Borsalar Birliği)	A	145.196.894,76	28,2961
 KOSGEB (Küçük ve Orta Ölçekli Sanayi Geliştirme ve Destekleme İdaresi Başkanlığı)	B	145.155.059,00	28,2879
 TESK (Türkiye Esnaf ve Sanatkarları Konfederasyonu)	D	619.358,17	0,1207
 TOSYÖV (Türkiye Küçük ve Orta Ölçekli İşletmeler, Serbest Meslek Mensupları ve Yöneticiler Vakfı)	D	40.015,94	0,0078
 MEKSA (Mesleki Eğitim ve Küçük Sanayii Destekleme Vakfı)	D	20.025,72	0,0039
 AKBANK T.A.Ş.	C	7.658.719,86	1,4925
 ALBARAKA TÜRK KATILIM BANKASI A.Ş.	C	7.658.719,86	1,4925
 ALTERNATİFBANK A.Ş.	C	7.658.719,86	1,4925
 ANADOLUBANK A.Ş.	C	7.658.719,86	1,4925
 BURGAN BANK A.Ş.	C	7.658.719,86	1,4925
 DENİZBANK A.Ş.	C	7.658.719,86	1,4925
 FİBABANKA A.Ş.	C	7.658.719,86	1,4925
 HSBC BANK A.Ş.	C	7.658.719,86	1,4925
 ING BANK A.Ş.	C	7.658.719,86	1,4925
 KUVEYT TÜRK KATILIM BANKASI A.Ş.	C	7.658.719,86	1,4925
 NURUL YATIRIM BANKASI A.Ş.	C	7.658.719,86	1,4925
 ODEABANK A.Ş.	C	7.658.719,86	1,4925
 QNB FİNANSBANK A.Ş.	C	7.658.719,86	1,4925
 ŞEKERBANK T.A.Ş.	C	7.658.719,86	1,4925
 T-BANK TÜRK KATILIM BANKASI A.Ş.	C	7.658.719,86	1,4925
 TÜRKİYE CUMHURİYETİ ZİRAAT BANKASI A.Ş.	C	7.658.719,86	1,4925
 TÜRK EKONOMİ BANKASI A.Ş.	C	7.658.719,86	1,4925
 TÜRKİYE FİNANS KATILIM BANKASI A.Ş.	C	7.658.719,86	1,4925
 TÜRKİYE GARANTİ BANKASI A.Ş.	C	7.658.719,86	1,4925
 TÜRKİYE HALK BANKASI A.Ş.	C	7.658.719,86	1,4925
 TÜRKİYE İHRACAT KREDİ BANKASI A.Ş.	C	7.658.719,86	1,4925
 TÜRKİYE İŞ BANKASI A.Ş.	C	7.658.719,86	1,4925
 TÜRKİYE SİNİİ KALKINMA BANKASI A.Ş.	C	7.658.719,86	1,4925
 TÜRKİYE VAKIFLAR BANKASI T.A.O.	C	7.658.719,86	1,4925
 VAKIF KATILIM BANKASI A.Ş.	C	7.658.719,86	1,4925
 YAPI VE KREDİ BANKASI A.Ş.	C	7.658.719,86	1,4925
 ZİRAAT KATILIM BANKASI A.Ş.	C	7.658.719,86	1,4925
 TÜRKİYE EMLAK KATILIM BANKASI A.Ş.	C	7.658.719,86	1,4925
PASHA YATIRIM BANKASI A.Ş.	C	7.658.719,86	1,4925
		513.134.229,53	100,00

Kurumun imtiyazlı ortağı ve iktisap ettiği kendi payı bulunmamaktadır.

C. KURUMUMUZUN TABİ OLDUĞU YASAL ÇERÇEVE VE DÜZENLEMELER

Kurumumuzun Tabi Olduğu Yasal Çerçeve

29.07.1991 tarihinde “Kredi Garanti Fonu İşletme ve Araştırma Anonim Şirketi” unvanı ile kurulan Kurumumuzun unvanı 28.06.2007 tarihinde “Kredi Garanti Fonu Anonim Şirketi” olarak değişmiştir. Milletlerarası Antlaşma ile kurulmasına karar verilen Kurumumuz Türk Ticaret Kanunu hükümlerine tabidir.

24 Haziran 2015 tarihinde Resmi Gazetede yayımlanan 13.05.2015 tarih ve 2015/7715 sayılı “Kredi Garanti Kurumlarına Sağlanacak Hazine Desteğine İlişkin Usul ve Esaslar Hakkında Kararda Değişiklik Yapılmasına Dair Karar” ile mülga Müsteşarlık tarafından Kurum’a aktarılabilecek desteğin tutarı 1 milyar TL’den 2 milyar TL’ye yükseltilmiştir.

27 Şubat 2017 tarih 2017/9969 sayılı “Kredi Garanti Kurumlarına Sağlanacak Hazine Desteğine İlişkin Kararda Değişiklik Yapılmasına Dair Karar” 10 Mart 2017 tarihinde Resmi Gazete’de yayımlanarak yürürlüğe girmiş, mülga Hazine Müsteşarlığı tarafından sağlanan kaynak 2 milyar TL’den 25 milyar TL’ye yükseltilmiştir.

29 Mart 2020 tarih 2020/2325 sayılı “Kredi Garanti Kurumlarına Sağlanacak Hazine Desteğine İlişkin Kararda Değişiklik Yapılmasına Dair Karar” 30 Mart 2020 tarihinde Resmi Gazete’de yayımlanarak yürürlüğe girmiş, Hazine ve Maliye Bakanlığı tarafından sağlanan kaynak 25 milyar TL’den 50 milyar TL’ye yükseltilmiştir.

15.01.2023 tarihinde Hazine ve Maliye Bakanlığı ile Kurumumuz arasında imzalanan Kredi Garanti Fonu A.Ş.’ye Sağlanacak Hazine Desteğine İlişkin Protokolde Değişiklik Zeyilnamesi ile Hazine desteği, 4749 Sayılı Kanun Geçici 20 nci maddesinde yapılan değişiklik ve Kredi Garanti Kurumlarına Sağlanacak Hazine Desteğine İlişkin Karar’daki düzenleme uyarınca, 50 milyar TL’den 100 milyar TL’ye yükseltilmiştir.

“Kredilerin Sınıflandırılması ve Bunlar İçin Ayrılacak Karşılıklara İlişkin Usul Ve Esaslar Hakkında Yönetmelik” kapsamında Kurumumuz tarafından verilen ve Hazine desteğini haiz olan kefaletler birinci grup teminat, Hazine desteğini haiz olmayan kefaletler ise ikinci grup teminat olarak nitelendirilmektedir. Kurumun aleyhine açılan ve Kurumun mali durumunu ve faaliyetlerini etkileyebilecek büyüklükte ve nitelikte bir dava bulunmamaktadır.

Kurumumuzun Tabi Olduğu Muafiyet ve İstisnalar

5520 Sayılı Kurumlar Vergisi Kanunu’nun 4. maddesi gereğince kurumlar vergisinden muaftır. 3065 Sayılı Katma Değer Vergisi Kanunu’nun Sosyal ve Askeri Amaçlı İstisnalar ile Diğer İstisnalar’ı düzenleyen 17. maddesi gereğince kredi teminat işlemlerinde katma değer vergisinden istisnadır.

488 Sayılı Damga Vergisi Kanunu’nun istisnaları düzenleyen 9. maddesi uyarınca kredi teminatı amacı ile düzenlenen kağıtlar damga vergisinden istisnadır.

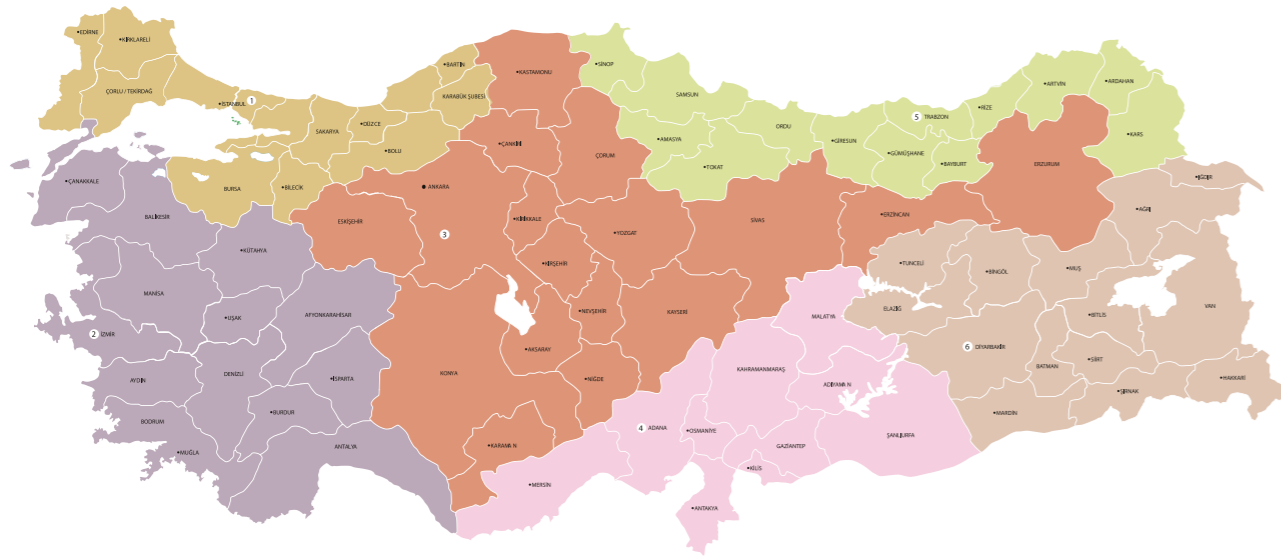
492 Sayılı Harçlar Kanunu’nun 123. maddesi gereğince banka kredilerine sağlanan kefaletler ile doğrudan Kamu Kurum ve Kuruluşlarına Sağlanan Desteklerin teminat sağlama işlemleri (yargı harçları hariç/ işletme rehni tescil harçları bu grubun içindedir) kanunda yazılı harçlardan müstesnadır.

Yönetim Kurulu Üyeleri İle Üst Düzey Yöneticilere Sağlanan Mali Haklar

31 Aralık 2022 ve 31 Aralık 2023 tarihlerinde sona eren yıllar itibarıyla Yönetim Kurulu Üyeleri ve üst düzey yöneticilere sağlanan faydalar, ücret, ikramiye, SGK işveren hisseleri, huzur hakları, verilen ödenekler, yolculuk, konaklama ve temsil giderleri ile ayni ve nakdi imkanlar, sigortalar ve benzeri teminatların toplam tutarlarına ilişkin bilgiler aşağıda listelenmiştir.

01 Ocak - 31 Aralık 2022	01 Ocak - 31 Aralık 2023
11.750.226,86-TL	18.943.519,04

D. BÖLGE TEMSİLCİLİKLERİ



- ▶ 1. MARMARA BÖLGE TEMSİLCİLİĞİ
- ▶ 2. BATI ANADOLU BÖLGE TEMSİLCİLİĞİ
- ▶ 3. İÇ ANADOLU BÖLGE TEMSİLCİLİĞİ
- ▶ 4. DOĞU AKDENİZ BÖLGE TEMSİLCİLİĞİ
- ▶ 5. DOĞU KARADENİZ BÖLGE TEMSİLCİLİĞİ
- ▶ 6. GÜNEYDOĞU ANADOLU BÖLGE TEMSİLCİLİĞİ

**TOPLAM
6 BÖLGE TEMSİLCİLİĞİ**



2

Rakamlarla KGF

A. KEFALET HACMİMİZDEKİ GELİŞMELER

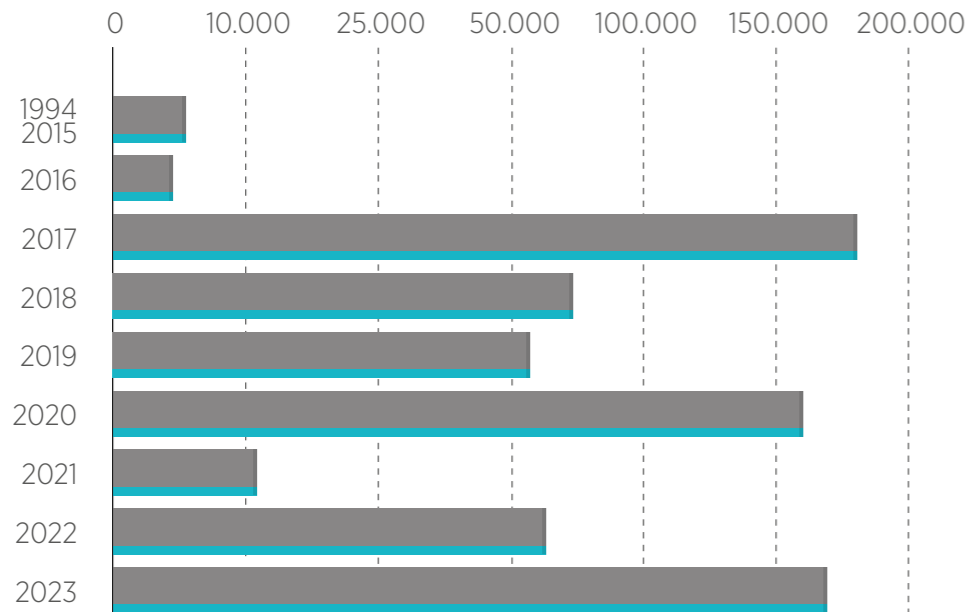
YILLAR İTİBARIYLA KEFALET TALEPLERİNİN KARŞILANMA DURUMU (Milyon TL)

(Özkaynak+Hazine 1994-2023)

DÖNEM	"Talep Edilen Kefaletler (Gelen Talep)"			"Verilen Kefaletler (Onaylanan Talepler)"			"Kullandırılan Kefaletler (Açılan Talep)"		
	KOBİ Sayısı	Kredi Tutarı	Kefalet Tutarı	KOBİ Sayısı	Kredi Tutarı	Kefalet Tutarı	KOBİ Sayısı	Kredi Tutarı	Kefalet Tutarı
1994-2015	35.408	25.310	18.695	24.085	15.054	10.913	17.674	9.660	7.189
2016	30.220	14.387	11.389	23.365	9.580	7.375	19.506	6.682	5.128
2017	321.321	323.101	290.873	314.239	264.982	238.774	297.682	208.116	187.499
2018	125.146	114.861	100.586	123.931	108.469	95.010	119.294	85.942	75.357
2019	125.535	84.586	68.194	124.556	81.977	66.002	119.888	73.662	59.352
2020	319.085	226.827	181.846	318.098	224.567	179.997	286.773	203.404	163.030
2021	57.591	28.221	23.001	56.633	19.050	15.643	54.064	18.018	14.800
2022	41.191	112.534	95.349	40.711	110.032	93.286	39.314	81.791	69.604
2023	71.301	327.381	266.793	70.177	223.348	182.177	66.388	197.957	161.264
1994-2023*	1.024.888	2.341.868	2.018.008	995.755	1.448.948	1.255.470	925.712	1.205.364	1.040.685
Bireysel 2021	7.463.078	44.487	35.779	7.463.078	44.487	35.779	6.961.454	41.641	33.496
TOPLAM	8.487.966	2.386.354	2.053.787	8.458.833	1.493.435	1.291.249	7.887.166	1.247.004	1.074.182

* Ticari Krediler için 2023 Yıl Sonu TCMB Döviz Alış Kuru kullanılmış olup, Açılan Taleplerin içinde önceki yıllardan Gelen ve Onaylanan Taleplerde yer alabilmektedir.

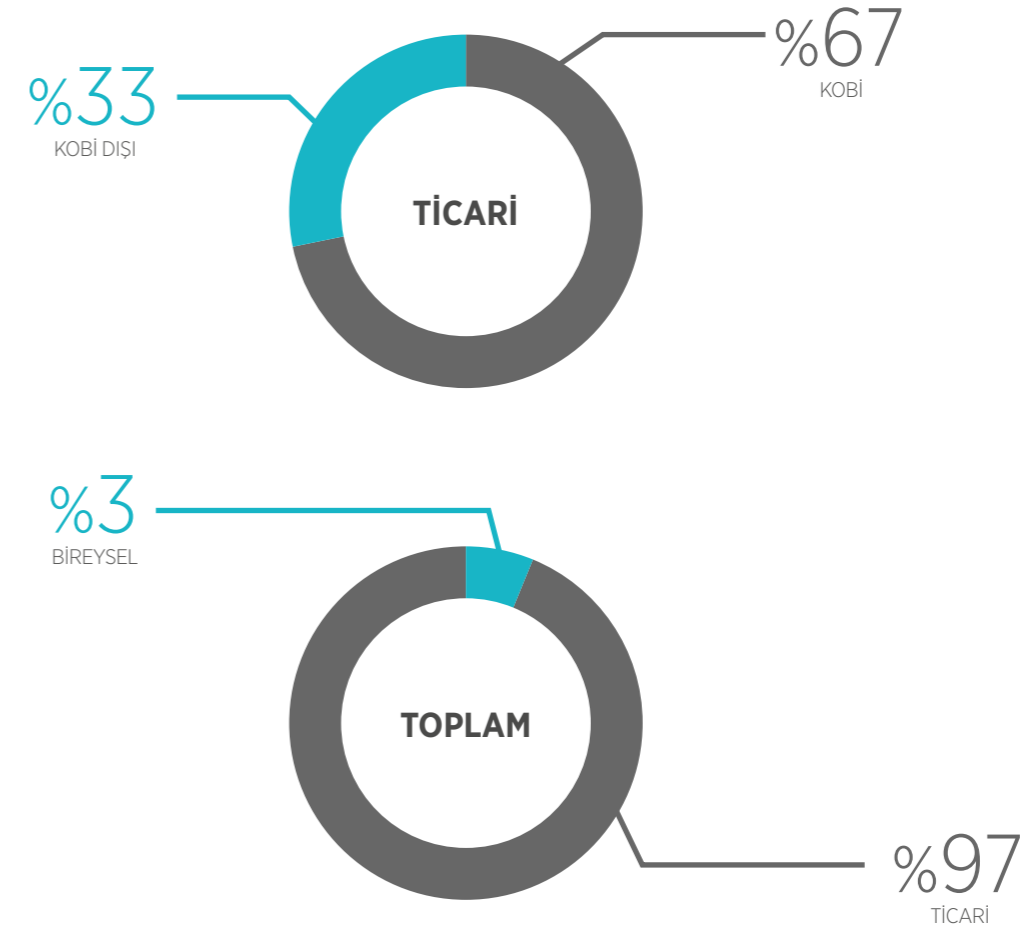
Kullandırılan Kefaletler



VERİLEN KEFALETLERİN İŞLETME ÖLÇEKLERİNE GÖRE DAĞILIMI (Milyon TL)

(Özkaynak + Hazine 1994-2023)

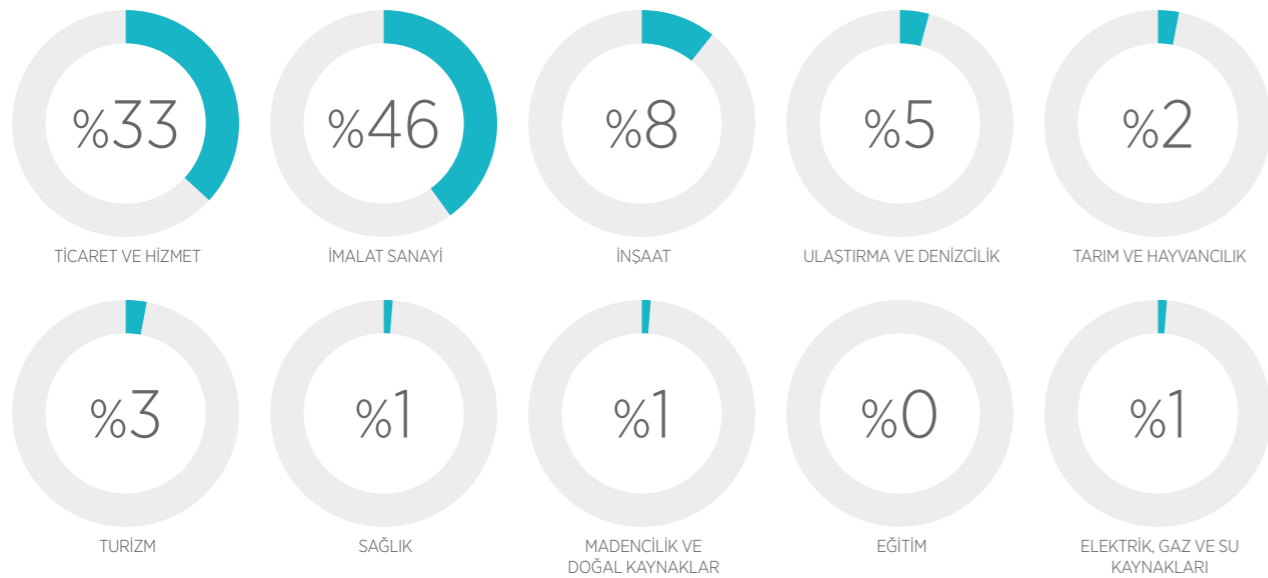
Segment	İşlem Adedi	Verilen Kefalet ile Kullandırılan Kredi Hacmi	Kefalet Tutarı	Oran
KOBİ	899.607	813.451	693.481	67%
KOBİ DIŞI	26.105	391.913	347.205	33%
TOPLAM	925.712	1.205.364	1.040.685	100%
Bireysel 2020	6.961.454	41.641	33.496	3%
TOPLAM	7.887.166	1.247.004	1.074.182	100%



A. KEFALET HACMİMİZDEKİ GELİŞMELER

VERİLEN KEFALETLERİN SEKTÖRLERE GÖRE DAĞILIMI (Milyon TL) (Özkaynak + Hazine 1994-2023)

Sektörler	Adet	Kefalet Tutarı	Oran
TİCARET VE HİZMET	458.638	343.034	33%
İMALAT SANAYİ	220.676	483.755	46%
İNŞAAT	89.016	84.154	8%
ULAŞTIRMA VE DENİZCİLİK	48.737	48.939	5%
TARIM VE HAYVANCILIK	45.354	17.185	2%
TURİZM	39.352	35.623	3%
SAĞLIK	11.356	8.333	1%
MADENCİLİK VE DOĞAL KAYNAKLAR	3.547	9.113	1%
EĞİTİM	7.394	4.849	0%
ELEKTRİK GAZ VE SU KAYNAKLARI	1.642	5.701	1%
TOPLAM	925.712	1.040.685	100%
BİREYSEL(*)	6.961.454	33.496	3%
TOPLAM	7.887.166	1.074.182	100%



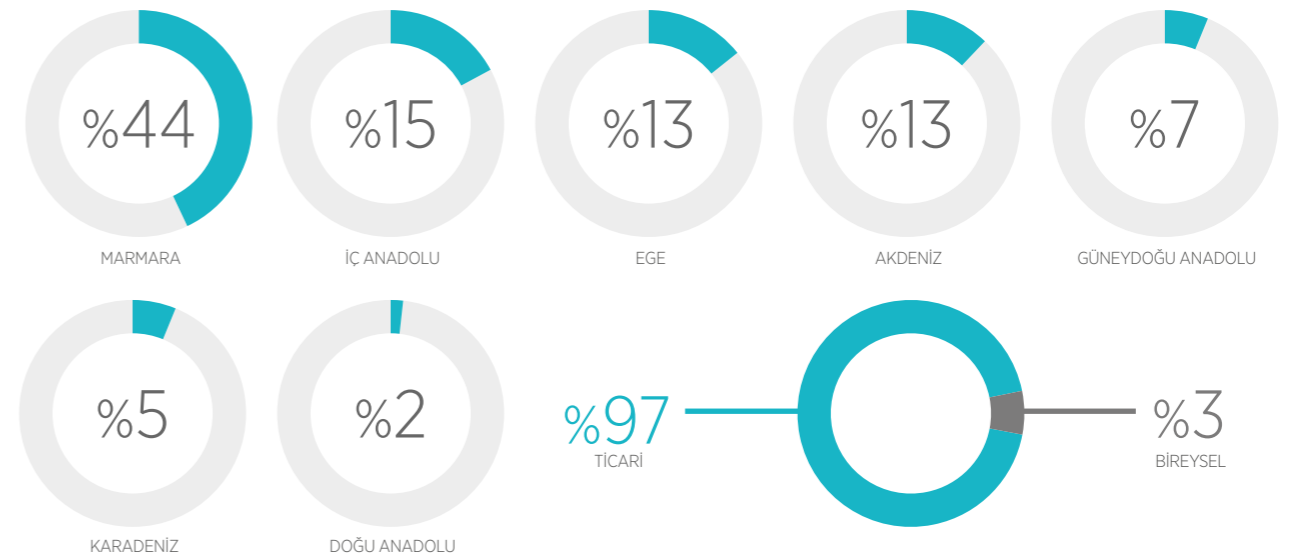
VERİLEN KEFALETLERİN BÖLGELERE GÖRE DAĞILIMI (Milyon TL) (Özkaynak + Hazine 1994-2023)

Bölgeler	İşlem Adedi	Kefalet Tutarı	Oran
Marmara	343.621	460.414	44%
İç Anadolu	158.483	159.993	15%
Ege	143.175	140.182	13%
Akdeniz	110.693	133.032	13%
Güneydoğu Anadolu	50.327	72.424	7%
Karadeniz	83.415	54.378	5%
Doğu Anadolu	35.998	20.264	2%
TİCARI KREDİ TOPLAM	925.712	1.040.685	100%
Bireysel(*)	6.961.454	33.496	3%
TOPLAM	7.887.166	1.074.182	100%

2023 yılında KGF kefalet ile kullanılan ticari kredilerde, Marmara Bölgesi %44 pay ile kefalet tutarını 460.414 Milyon TL'ye yükselterek en ön sırada yer almıştır.

İşlem bazında ortalama en yüksek kullanımın 1.439.- Bin TL ile Güneydoğu Anadolu Bölgesinde, en düşük kullanım ortalamasının da 563.- Bin TL ile Doğu Anadolu Bölgesinde olduğu görülmüştür.

(*) Bireysel Krediler Ticari Kredi Kefaletlerinin dışında yer aldığı için bölge ayrımı olmadan yazılmıştır.



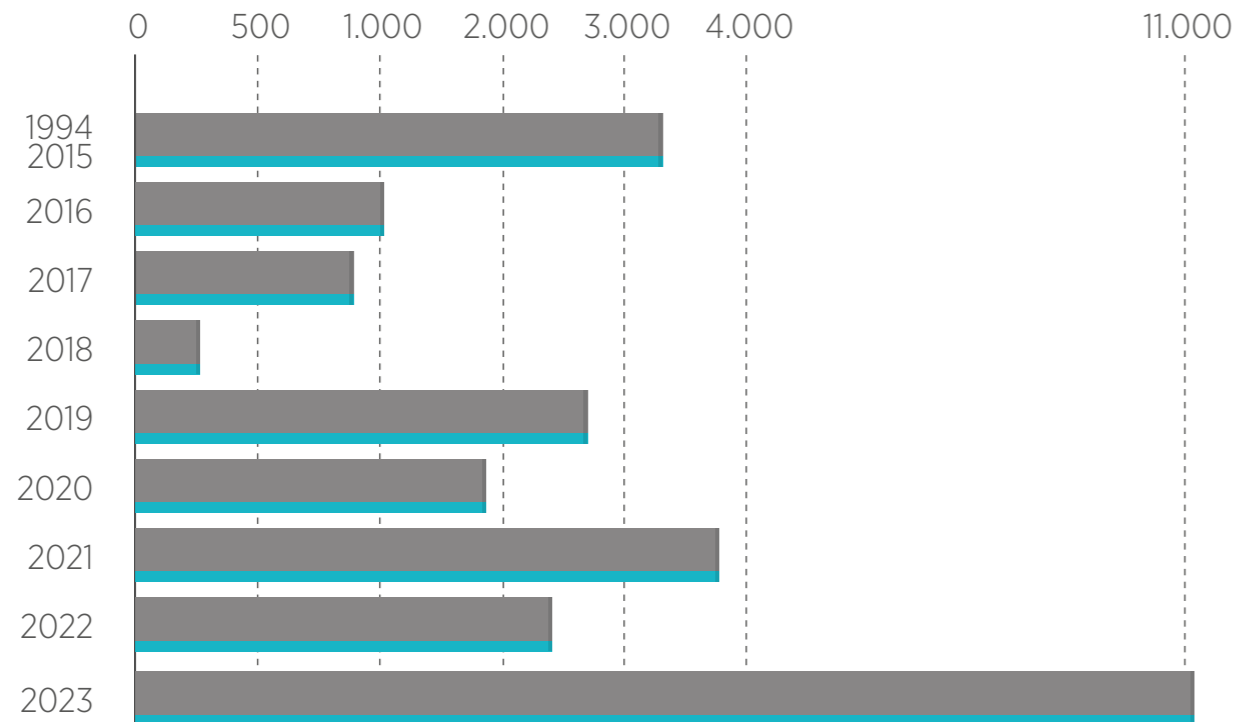
B. ÖZKAYNAKLARIMIZDAN VERİLEN KEFALETLER İLE KOBİ'LERE SAĞLANAN BANKA KREDİLERİ

YILLAR İTİBARIYLA KEFALET TALEPLERİNİN KARŞILANMA DURUMU (Milyon TL) (Özkaynak 1994-2023)

DÖNEM	"Talep Edilen Kefaletler (Gelen Talep)"			"Verilen Kefaletler (Onaylanan Talepler)"			"Kullandırılan Kefaletler (Açılan Talep)"		
	KOBİ Sayısı	Kredi Tutarı	Kefalet Tutarı	KOBİ Sayısı	Kredi Tutarı	Kefalet Tutarı	KOBİ Sayısı	Kredi Tutarı	Kefalet Tutarı
1994-2015	22.473	13.707	10.492	14.273	7.467	5.645	9.963	4.220	3.290
2016	6.154	4.564	3.931	4.446	2.392	2.057	3.170	1.199	1.033
2017	10.001	5.446	4.656	6.888	2.381	2.076	5.701	1.008	886
2018	1.562	1.111	1.019	1.120	568	499	802	291	269
2019	11.635	5.188	4.187	11.194	4.414	3.488	10.389	3.520	2.838
2020	8.562	3.805	3.063	7.918	3.159	2.512	6.822	2.417	1.946
2021	9.784	5.489	4.396	9.561	5.050	4.034	9.580	4.735	3.790
2022	3.409	3.393	2.719	3.339	3.242	2.595	3.191	2.962	2.370
2023*	7.875	15.771	12.623	7.720	15.435	12.351	6.865	13.767	11.014
1994-2023*	80.770	127.588	103.720	65.921	69.031	55.787	56.280	48.940	39.826

* Ticari Krediler için 2023 Yılı Sonu TCMB Döviz Alış Kuru kullanılmış olup, Açılan Taleplerin içinde önceki yıllardan Gelen ve Onaylanan Taleplerde yer alabilmektedir.

Kullandırılan Kefaletler



2023 yılında da önemli yenilik ve değişimlere imza atan Kredi Garanti Fonu, Avrupa Yatırım Fonu desteği ile kendi özkaynaklarından verdiği kefaletler ile çok daha fazla KOBİ'ye ulaşarak finansmana erişimlerinde en öncelikli Kurum haline gelmeye devam etmiştir.

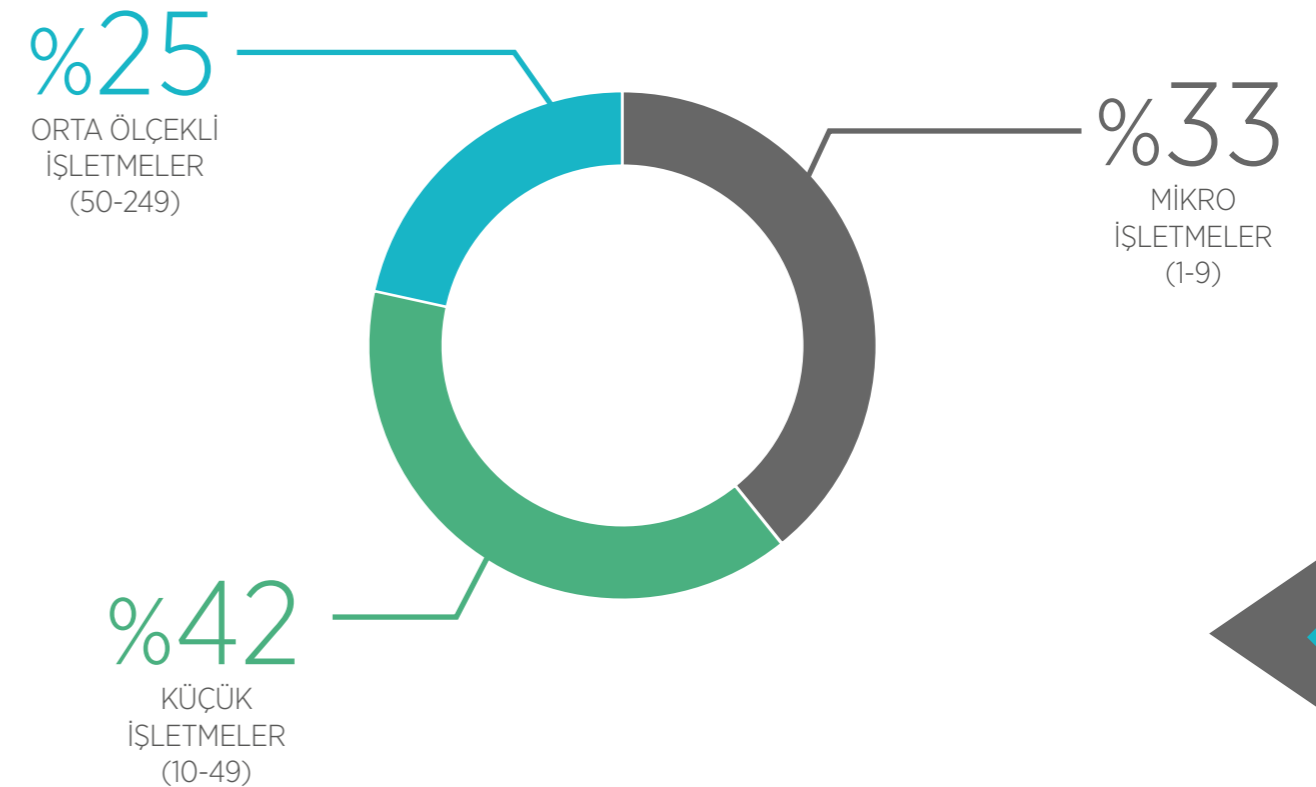
2023 yılı içinde KOBİ'lerin Bankacılık Sisteminden 13.767 Milyon TL kredi kullanmalarına 11.014 Milyon TL'lik kefalet ile destek verilmiştir.

1994 yılından 2023 yılısonuna kadar, toplam 80.770 KOBİ için yapılan başvurular değerlendirilerek 39.826 Milyon TL kefalet karşılık 48.940 Milyon TL'lik kredi kullanmalarına aracılık edilmiştir.

VERİLEN KEFALETLERİN KOBİ - KOBİ DIŞI AYRIMI (Milyon TL) (Özkaynak 1994-2023)

Ölçekler	KOBİ Sayısı	Verilen Kefalet ile Kullandırılan Kredi Hacmi	Kefalet Tutarı	Oran
Mikro İşletmeler (1-9)	34.115	16.162	13.206	33%
Küçük İşletmeler (10-49)	16.969	20.373	16.531	42%
Orta Ölçekli İşletmeler (50-249)	5.196	12.405	10.089	25%
TOPLAM	56.280	48.940	39.826	100%

2023 yılında verilen kefaletler ile Mikro Ölçekli Firmaların toplam içindeki payı %33 iken, Küçük İşletmeler ortalama 974 Bin TL kefalet ile toplamdan %42 pay almıştır. Orta Ölçekli İşletmeye verilen 10089 Milyon TL kefalet ile %25 pay almıştır.



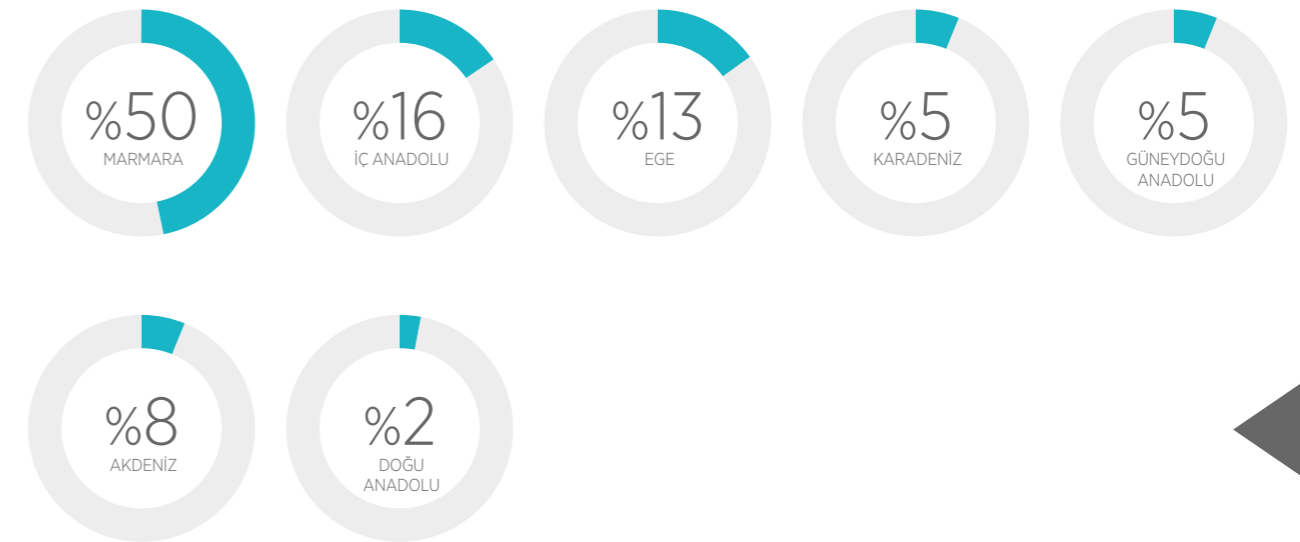
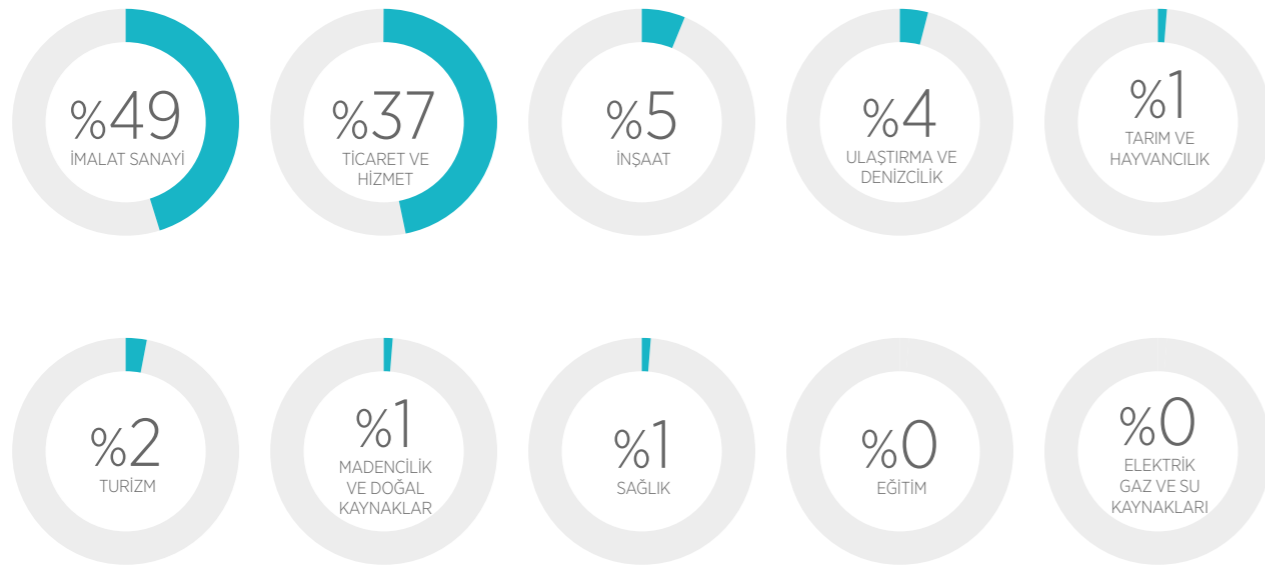
B. ÖZKAYNAKLARIMIZDAN VERİLEN KEFALETLER İLE KOBİ'LERE SAĞLANAN BANKA KREDİLERİ

VERİLEN KEFALETLERİN SEKTÖRLERE GÖRE DAĞILIMI (Milyon TL)
(Özkaynak 1994-2023)

Sektörler	Adet	Kefalet Tutarı	Oran
İMİALAT SANAYİ	17.898	19.333	49%
TİCARET VE HİZMET	26.931	14.595	37%
İNŞAAT	3.598	1.972	5%
ULAŞTIRMA VE DENİZCİLİK	2.701	1.627	4%
TARIM VE HAYVANCILIK	1.367	451	1%
TURİZM	2.647	941	2%
MADENCİLİK VE DOĞAL KAYNAKLAR	260	350	1%
SAĞLIK	457	317	1%
EĞİTİM	324	159	0%
ELEKTRİK GAZ VE SU KAYNAKLARI	97	80	0%
TOPLAM	56.280	39.826	100%

VERİLEN KEFALETLERİN BÖLGELERE GÖRE DAĞILIMI (Milyon TL)
(Özkaynak 1994-2023)

Bölgeler	KOBİ Sayısı	Kefalet Tutarı	Oran
Marmara	19.016	19.960	50%
İç Anadolu	9.835	6.540	16%
Ege	7.732	5.370	13%
Karadeniz	7.258	2.026	5%
Güneydoğu Andolu	3.498	1.993	5%
Akdeniz	5.583	3.087	8%
Doğu Anadolu	3.358	850	2%
TOPLAM	56.280	39.826	100%



C. HAZİNE DESTEĞİNDEN VERİLEN KEFALETLER İLE KOBİ'LERE SAĞLANAN BANKA KREDİLERİ

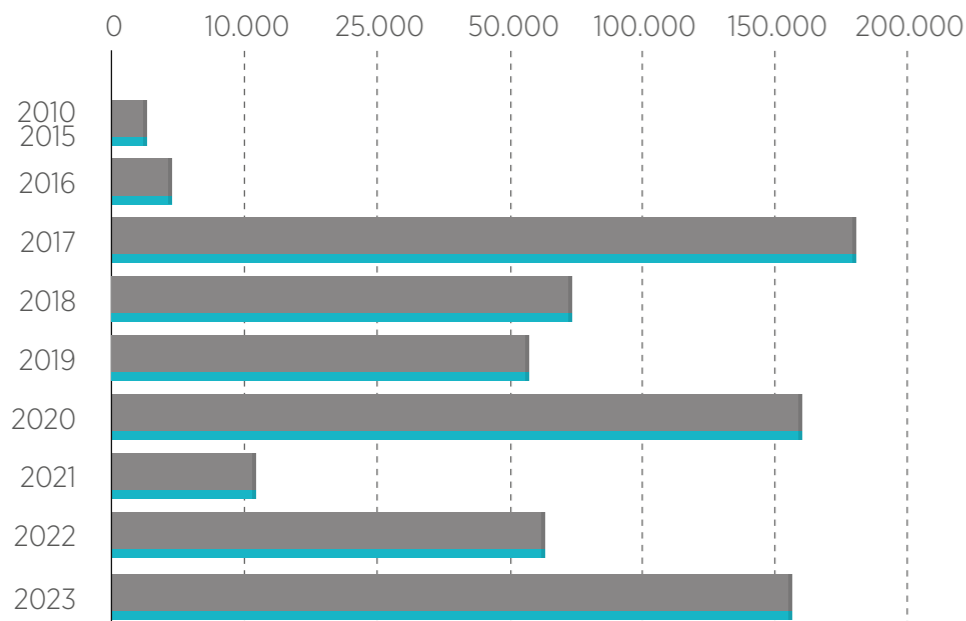
YILLAR İTİBARIYLA KEFALET TALEPLERİNİN KARŞILANMA DURUMU (Milyon TL)

(Hazine 2010-2023)

DÖNEM	"Talep Edilen Kefaletler (Gelen Talep)"			"Verilen Kefaletler (Onaylanan Talepler)"			"Kullandırılan Kefaletler (Açılan Talep)"		
	KOBİ Sayısı	Kredi Tutarı	Kefalet Tutarı	KOBİ Sayısı	Kredi Tutarı	Kefalet Tutarı	KOBİ Sayısı	Kredi Tutarı	Kefalet Tutarı
2010-2015	12.935	11.603	8.202	9.812	7.587	5.268	7.711	5.440	3.899
2016	24.066	9.824	7.458	18.919	7.188	5.318	16.336	5.483	4.095
2017	311.320	317.655	286.217	307.351	262.601	236.698	291.981	207.107	186.613
2018	123.584	113.750	99.567	122.811	107.901	94.511	118.492	85.651	75.088
2019	113.900	79.398	64.007	113.362	77.563	62.514	109.499	70.142	56.514
2020	310.523	223.022	178.783	310.180	221.407	177.485	279.951	200.987	161.085
2021	47.807	22.732	18.605	47.072	14.000	11.610	44.484	13.283	11.010
2022	37.782	109.141	92.630	37.372	106.789	90.691	36.123	78.829	67.234
2023*	63.426	311.609	254.170	62.457	207.912	169.826	59.523	184.190	150.250
2010-2023*	944.118	2.214.280	1.914.288	929.834	1.379.917	1.199.683	869.432	1.156.424	1.000.859
Bireysel 2021	7.463.078	44.487	35.779	7.463.078	44.487	35.779	6.961.454	41.641	33.496
TOPLAM	8.407.196	2.258.767	1.950.067	8.392.912	1.424.403	1.235.462	7.830.886	1.198.064	1.034.355

* Ticari Krediler için 2023 Yılı Sonu TCMB Döviz Alış Kuru kullanılmış olup, Açılan Taleplerin içinde önceki yıllardan Gelen ve Onaylanan Taleplerde yer alabilmektedir.

Kullandırılan Kefaletler



2010 yılında başlayan Hazine Destekli kefalet uygulaması 2023 yılında da devam ederek yıllık Ticari Kredi Kefalet kullandırımı 150.250 Milyon TL olarak gerçekleşmiştir.

Uygulamanın başladığı tarihten 2023 yılsonuna kadar Ticari Kredi Kefaletlerimiz kapsamında 944.118 KOBİ'nin talebi değerlendirilerek 869.432 KOBİ'nin Bankacılık sisteminden kullandıkları 1.156.424 Milyon TL krediye karşılık 1.000.859 Milyon TL kefalet desteği verilmiştir.

Tüm Hazine Destekli Kefalet uygulamasında toplamda bugüne kadar 8.4 Milyon kullanıcının talebi değerlendirilerek 7.8 Milyon adet 1.198.064 Milyon TL krediye karşılık 1.034.355 Milyon TL kefalet desteği verilmiştir.

2023 yılında Ticari Kredi Kefaletlerimiz kapsamında açılan 16 adet destek paketi ile Hazine Destekli kefalet uygulamasında önemli destekler sağlanmıştır.

Verilen tüm kefalet desteklerinin içinde, 2020 yılında kullandırmaya başlanan Temel İhtiyaç Destek Kredileri 7 Milyon adet bireysel kullanıcıya 41.6 Milyar TL krediye karşılık 33.5 Milyar TL Bireysel Kredi Kefaleti ile önemli bir paya sahiptir.

VERİLEN KEFALETLERİN KOBİ-KOBİ DIŞI AYRIMI (Milyon TL)

(Hazine 2010-2023)

Segment	İşlem Adedi	Verilen Kefalet ile Kullandırılan Kredi Hacmi	Kefalet Tutarı	Oran
KOBİ	843.327	764.511	653.655	65%
KOBİ DIŞI	26.105	391.913	347.205	35%
TOPLAM	869.432	1.156.424	1.000.859	100%
Bireysel 2020	6.961.454	41.641	33.496	3%
TOPLAM	7.830.886	1.198.064	1.034.355	100%

TİCARİ



TOPLAM

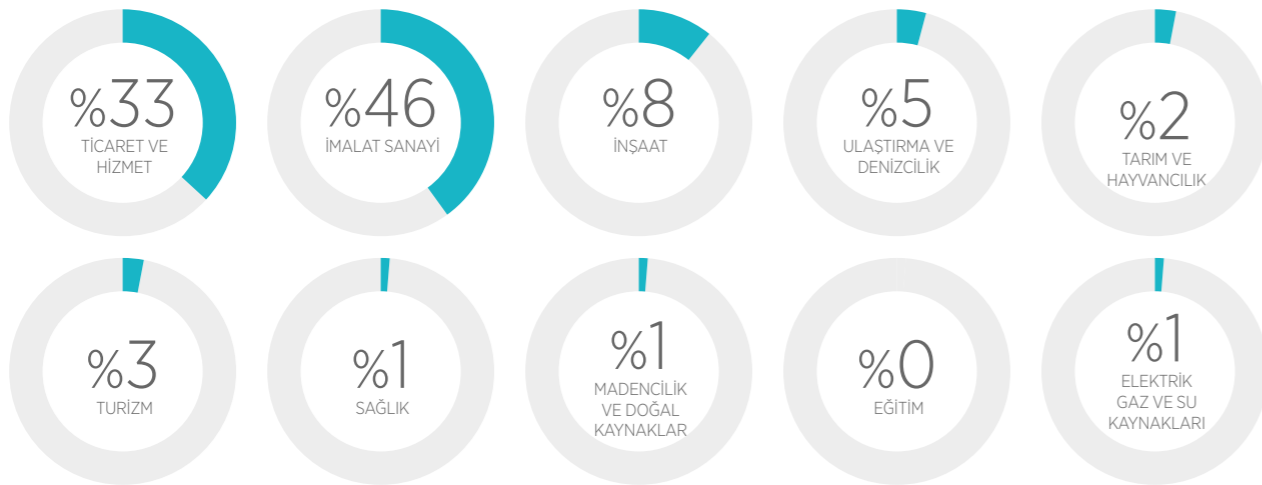


C. HAZİNE DESTEĞİNDEN VERİLEN KEFALETLER İLE FİRMALARA SAĞLANAN BANKA KREDİLERİ

VERİLEN KEFALETLERİN SEKTÖRLERE GÖRE DAĞILIMI (Milyon TL) (Hazine 2010-2023)

Sektörler	Adet	Kefalet Tutarı	Oran
TİCARET VE HİZMET	431.707	328.439	33%
İMALAT SANAYİ	202.778	464.422	46%
İNŞAAT	85.418	82.181	8%
ULAŞTIRMA VE DENİZCİLİK	46.036	47.311	5%
TARIM VE HAYVANCILIK	43.987	16.734	2%
TURİZM	36.705	34.683	3%
SAĞLIK	10.899	8.016	1%
MADENCİLİK VE DOĞAL KAYNAKLAR	3.287	8.764	1%
EĞİTİM	7.070	4.690	0%
ELEKTRİK GAZ VE SU KAYNAKLARI	1.545	5.620	1%
TİCARİ KEFALET TOPLAM	869.432	1.000.859	100%
BİREYSEL	6.961.454	33.496	3%
TOPLAM	7.830.886	1.034.355	100%

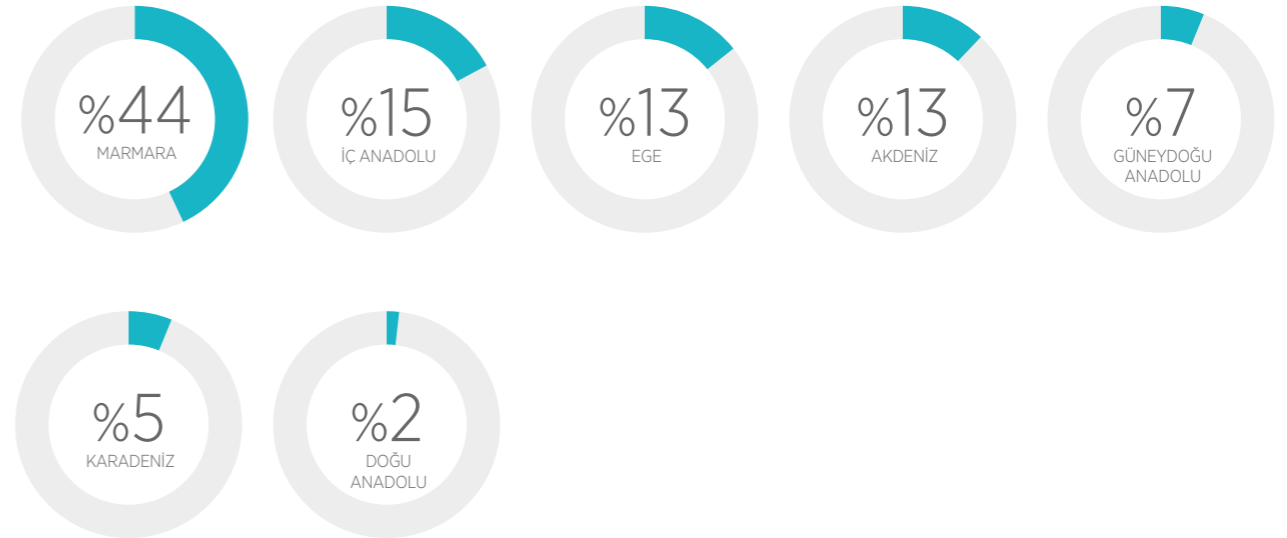
Ekonominin itici gücü olan ve üretim ile istihdama büyük katkılar sağlayan Sanayi Sektöründe yer alan firmalara verilen kefaletler, Hizmet ve Tarım Sektörlerinin toplamından daha fazla gerçekleşerek %66'ya ulaşmıştır.



VERİLEN KEFALETLERİN BÖLGELERE GÖRE DAĞILIMI (Milyon TL) (Hazine 2010-2023)

Bölgeler	İşlem Adedi	Kefalet Tutarı	Oran
Marmara	324.605	440.453	44%
İç Anadolu	148.648	153.453	15%
Ege	135.443	134.812	13%
Akdeniz	105.110	129.945	13%
Güneydoğu Andolu	46.829	70.431	7%
Karadeniz	76.157	52.352	5%
Doğu Anadolu	32.640	19.414	2%
TOPLAM	869.432	1.000.859	100%
Bireysel(*)	6.961.454	33.496	3%
TOPLAM	7.830.886	1.034.355	100%

(*) Bireysel Krediler Ticari Kredi Kefaletlerinin dışında yer aldığı için bölge ayrımı olmadan yazılmıştır.



D. DOĞRUDAN DESTEKLERİMİZ (KOSGEB, TÜBİTAK, TTGV, SANAYİ VE TEKNOLOJİ BAKANLIĞI)

2014 yılından bu yana Küçük ve Orta Ölçekli İşletmeleri Geliştirme ve Destekleme İdaresi Başkanlığı (KOSGEB), Türkiye Bilimsel ve Teknolojik Araştırma Kurumu (TÜBİTAK), Türkiye Teknoloji Geliştirme Vakfı (TTGV) ve Sanayi ve Teknoloji Bakanlığı ile imzalanan protokoller ile kefalet uygulamasının kapsamı genişletilerek, finans kuruluşları tarafından sağlanan finansmanın yanı sıra KOBİ'lere sağlanan diğer finansal destekler için de kefalet sağlanmaya başlanmıştır. Bu sayede, KGF kefaleti banka teminat mektubu yerine teminat olarak kabul edilmekte ve söz konusu kurum ve kuruluşlarca KOBİ'lere destek sağlanmaya devam edilmektedir.

Doğrudan desteklere 2023 yılında da devam edilerek, KOBİ'lerin teminat işlemleri için bankalardaki kredi limitlerini kullanmasına gerek kalmadan kamusal desteklerden yararlanmalarına öncülük edilmiştir.



E. TAHSİLİ GECİKMİŞ ALACAKLARIMIZ

Faaliyete başladığımız 1994 yılından 2023 yıl sonuna kadar 39.826,1 Milyon TL'si Özkaynak, 1.000.859,4 Milyon TL'si Hazine destekli olmak üzere toplam 1.040.685,5 Milyon TL ticari kefalet kullanılmıştır. Kullanılan ticari kefaletlerin toplam 19.307,2 Milyon TL 'si tahsili gecikmiş alacağa dönüşmüş olup, 2022 yıl sonunda %2,40 olan takibe dönüşüm oranı 2023 yıl sonunda %1,86 olmuştur. Tahsili gecikmiş alacağa dönüşen tutarın %4,2'si Özkaynak, %95,8'i ise Hazine destekli ticari kefaletlere aittir.

Özkaynak destekli tahsili gecikmiş alacakların 2022 yılsonunda %3,17 olan takibe intikal oranı, 2023 yılsonunda %2,01 olarak gerçekleşmiştir.

Hazine destekli ticari kefaletlerde ise 2023 yılsonu itibariyle toplam 18.505,2 Milyon TL kefalet takibe intikal etmiştir. Hazine destekli ticari kefaletlerde 2022 yılsonunda %2,37 olan takibe dönüşüm oranı 2023 yıl sonunda %1,85 olarak gerçekleşmiştir.

KAYNAKLARA GÖRE TAKİBE İNTİKAL VE TAKİP RİSKİ ORANLARI (TL)

Kaynaklar	01.01.1994 - 31.12.2023			31.12.2023	
	Kullandırılan kefaletler	Takibe İntikal Eden Tutar	Takibe İntikal Oranı%	Takip Riski Bakiyesi (Protokole Bağlanan Dahil)	Takip Riski Oranı%
Özkaynak	39.826.068.726	801.925.081	2,01	296.344.492	0,74
Hazine(*)	1.000.859.423.310	18.505.236.777	1,85	14.669.573.588	1,47
TOPLAM	1.040.685.492.036	19.307.161.858	1,86	14.965.918.080	1,44

Not : 20/11/2007, 13/05/2010, 17/11/2016 ve 22/12/2018 tarihli Yönetim Kurulu Kararları ile, Özkaynak kaynaklı tahsili gecikmiş alacaklardan, terkin edilen tutarın bakiyesi 56.029.707,80-TL'dir.

(*)Ticari Kefaletleri içermektedir.

Tahsili gecikmiş alacaklardan yapılan tahsilatlar da yıllar itibariyle giderek artış göstermektedir. 2023 yıl sonuna kadar Özkaynak destekli tahsili gecikmiş alacaklardan toplam 515,1, Hazine destekli tahsili gecikmiş alacaklardan ise toplam 3.835,7 Milyon TL anapara tahsilatı sağlanmıştır.

Söz konusu tahsilatlar sonucu 2023 yıl sonu itibariyle 296,3 Milyon TL'si Özkaynak, 14.669,6 Milyon TL'si Hazine destekli olmak üzere toplam 14.965,9 Milyon TL tutarındaki toplam takip riskinin %2'si Özkaynak, %98'i Hazine destekli kefaletlerdir.

3

2023 Faaliyetlerimiz

ÜRÜN YÖNETİMİ VE PAZARLAMA FAALİYETLERİ

► 2023 Yılında Hazine Destekli Kefalet İşlemleri kapsamında 17 yeni Destek Paketi ile Özkaynak Kefalet İşlemleri kapsamında 20 Milyar TL kefalet hacmi ile KGF Destek Kredisi 3 Programının 2nci fazı devreye alınmıştır.

- 15.01.2023 tarihinde 35 Milyar TL'lik kefalet kaynağı ile İşletme Giderleri Destek Paketi,
- 15.01.2023 tarihinde 20 Milyar TL'lik kefalet kaynağı ile Yatırım Proje Finansmanı Destek Paketi,
- 01.02.2023 tarihinde 15 Milyar TL'lik kefalet kaynağı ile İmalat Sanayi Destek Paketi,
- 15.02.2023 tarihinde 10 Milyar TL'lik kefalet kaynağı ile 6 Şubat Depremleri-İşletme Giderleri Destek Paketi,
- 15.02.2023 tarihinde 10 Milyar TL'lik kefalet kaynağı ile 6 Şubat Depremleri-Yatırım Giderleri Destek Paketi,
- 15.02.2023 tarihinde 10 Milyar TL'lik kefalet kaynağı ile Bölgesel Odaklı KOBİ Destek Paketi,
- 15.02.2023 tarihinde 4 Milyar TL'lik kefalet kaynağı ile Girişimci Destek Paketi,
- 15.02.2023 tarihinde 4 Milyar TL'lik kefalet kaynağı ile Kadın Girişimci Destek Paketi,
- 15.02.2023 tarihinde 7 Milyar TL'lik kefalet kaynağı ile Yeşil Dönüşüm ve Enerji Verimliliği Destek Paketi,
- 15.02.2023 tarihinde 4 Milyar TL'lik kefalet kaynağı ile Teknoloji Destek Paketi,
- 15.02.2023 tarihinde 4 Milyar TL'lik kefalet kaynağı ile Kadın Girişimci Destek Paketi,
- 24.02.2023 tarihinde 1 Milyar TL'lik kefalet kaynağı ile Dijital Dönüşüm Destek Paketi,
- 24.02.2023 tarihinde 10 Milyar TL'lik kefalet kaynağı ile Eğitim Destek Paketi,

14. 25.02.2023 tarihinde 25 Milyar TL'lik kefalet kaynağı ile Döviz Kazandırıcı Faaliyetleri Destek Paketi,

15. 27.02.2023 tarihinde 20 Milyar TL'lik kefalet kaynağı ile Yeni Konut Finansman Programı Destek Paketi,

16. 27.02.2023 tarihinde 10 Milyar TL'lik kefalet kaynağı ile Konut İnşaatı Destek Paketi,

17. 16.03.2023 tarihinde 50 Milyar TL'lik kefalet kaynağı ile EYT Destek Paketi,

18. 2023 Ağustos ayında Kurumumuz Özkaynaklarından verilmek üzere ayrı bir paket olarak 20 Milyar TL kefalet hacmi ile KGF Destek Kredisi 3 Programı devreye alındı.

2023 yılı boyunca meydana gelen doğal afetlerden etkilenen ve bu durumunu ilgili resmi makamlardan (Valilik, Kaymakamlık) belgeleyen KOSGEB Veri Tabanı'na kaydı onaylı işletmelere, uygun koşullarda kredi kullanabilmelerini teminen, banka tarafından kredi kullandırılmasını müteakip faiz/kar payının tamamının veya bir kısmının KOSGEB tarafından karşılandığı finansal destek uygulaması kapsamında toplam 6 protokol imzalanmıştır.

- 03.01.2023, Düzce İli Acil Destek Kredisi Protokolü,
- 21.03.2023, 2023 Yılı Deprem Acil Destek Kredisi Protokolü,
- 21.06.2023, Amasya, Kastamonu, Sinop ve Samsun İlleri Acil Destek Kredisi Protokolü,
- 25.07.2023, 2023 Yılı Sel Acil Destek Kredisi Protokolü,
- 28.08.2023, Bursa İnegöl Acil Destek Kredisi Protokolü,
- 25.12.2023 tarihinde Batman, Bursa, Diyarbakır, Düzce, İstanbul ve Zonguldak İlleri Acil Destek Kredisi Protokolü.

DİĞER FAALİYETLER

► 06/03/2023 tarihinde TOBB Plastik, Kauçuk ve Kompozit Sanayi Meclisi toplantısına konuşmacı olarak katılım sağlanmış, Kredi Garanti Fonu (KGF) yapısı ve faaliyetleri hakkında sunum yapılmıştır.

► 09/03/2023 tarihinde Ankara Kalkınma Ajansı Yatırım Destek Ofisi ve Ostim OSB Bölge Müdürlüğü tarafından bölgedeki girişimci, işadamları ve potansiyel yararlanıcıları bilgilendirmek ve farkındalık oluşturmak amacıyla düzenlenen bilgilendirme toplantısına konuşmacı olarak katılım sağlanmış KGF güncel kefalet destek paketleri hakkında sunum yapılmıştır.

► 20-21/03/2023 tarihlerinde danışmanlık faaliyetlerimiz kapsamında CBJ ve JLGC Ürdün heyetine kefalet sistemi ve uygulamaları hakkında seminer gerçekleştirilmiştir.

► 04/04/2023 tarihinde T.C. Sanayi ve Teknoloji Bakanlığı'nın düzenlediği Ulusal Teknoloji Girişimciliği Stratejisi Eylem Planı toplantısına zoom üzerinden katılım sağlanarak, Teknoloji Destek Paketi, Girişimci Destek Paketi ve Dijital Dönüşüm Destek Paketlerimiz hakkında bilgi verilmiştir.

► 12/04/2023 tarihinde Kırgız Cumhuriyeti Ticaret Odası heyetine Türkiye'deki kefalet uygulamaları ve Kredi Garanti Fonu (KGF) faaliyetleri hakkında bilgi verilmiştir.

► 15/06/2023 tarihinde Nijerya Kalkınma Bankası (DBN) ve Nijerya'daki 5 bankanın (ProvidusBank, Stanbic IBTC, Fidelity Bank, FCMB Bank ve FSDH Merchant Bank) katılımcıları ağırlanmış olup, Türkiye'deki kefalet uygulamaları ve Kredi Garanti Fonu (KGF) faaliyetleri hakkında bilgi verilmiştir.

► AECM Genel Kurulu Kurumumuzun 2005 yılından bu yana üyesi bulunduğu AECM'nin (Avrupa Kefalet Kuruluşları Birliği) 15-17 Haziran 2023 tarihleri arasında Atina'da gerçekleştirilen Genel Kurul toplantısı ve KOBİ Yasal Çerçevesi konulu konferansa katılım sağlanmıştır.

► 22/06/2023 tarihinde Kredi Okuryazarlık Haftası kapsamında TOBB ve KKB işbirliğiyle düzenlenen programda KOBİ'lerin Finansmana Erişiminde Kamunun Sunduğu Hizmetler konulu panele konuşmacı olarak katılım sağlanmıştır.

► 05/09/2023 tarihinde KOSGEB'de ziyaretleri gerçekleşen Özbekistan-Malezya Heyetlerine KGF Bilgilendirme sunumu yapılmıştır.

İNSAN KAYNAKLARI FAALİYETLERİ

2022 sonu itibarıyla 151 olan çalışan sayısı, 33 kişinin görevden ayrılması ile, 2023 sonu itibarıyla 118 kişi olmuştur. Çalışanların %52'si kadın; %48'i erkektir.

Toplam Çalışan Sayısı	118
Kadın Çalışan Oranı	52%
Üst ve Orta Düzey Kadın Yönetici Oranı	41%
Üniversite ve/veya Yüksek Okul Mezunu Oranı	84%
Yaş Ortalaması	41
Kıdem Ortalaması	10 yıl

▶ Çalışanların (%84)'i üniversite ve/veya yüksek okul mezunudur. Genç bir çalışan profiline sahip olan KGF'de yaş ortalaması (41)'dir. Kurum kıdem ortalaması, (10) yıldır.

▶ KGF, en değerli kaynağının çalışanları olduğunun bilinci ile insan kaynakları politikasını oluşturmuş ve şeffaflık ilkesi doğrultusunda sürdürmektedir. İnsan kaynakları uygulamalarında, etik değerlerin yaşatıldığı ve takım ruhunun ön planda tutulduğu, paylaşımcı, katılımcı ve yaratıcılığa değer veren bir kültürün oluşturulması ve yaygınlaştırılması amaçlanmaktadır.

▶ İnsan Kaynakları uygulamalarıyla çalışanların potansiyelleri ve tercihleri doğrultusunda gelişebilmeleri için uygun ortamı hazırlamakta; organizasyon içinde üstlenebilecekleri farklı görev ve sorumlulukları planlamaktadır. Bu çerçevede, kariyer planlaması, ücret politikası, görevler, süreçler ve diğer tüm haklar Kurum içi mevzuat ile güvence altına alınmıştır ve şeffaf bir şekilde yönetilmektedir.

▶ İnsan Kaynakları Bölüm Müdürlüğü işe alım ve devam süreçlerinde, din, dil, ırk, cinsiyet ayrımı gözetmeksizin, performans değerlendirme ve kurum içi mevzuatları takip ederek çalışmalarını sürdürmektedir. Çalışanların profesyonel gelişimleri ile adil, düzenli, şeffaf ve huzurlu bir ortamda çalışmaları ana hedefidir.

▶ İnsan kaynakları politikamız doğrultusunda; çalışanlarımızın ihtiyaç ve beklentilerini göz önünde bulundurarak motivasyonlarını artırıcı bir yol izliyoruz. Bu bağlamda yürüttüğümüz kariyer yönetimi çalışmaları ile insan kaynağını etkin ve verimli yönetmeyi, çalışanlarımızın kişisel gelişim ihtiyacını karşılamayı, Kurumumuz kurumsal gelişimini desteklemeyi hedefliyoruz

▶ KGF çalışanlarının temel özlük haklarının yanı sıra, 2016 yılından beri süregelen yan haklarından ferdi kaza sigortası ile tamamlayıcı sağlık sigortası uygulamasına 2023 yılında da devam edilmiştir.

▶ İş süreçlerinde paydaş memnuniyetinin sürekliliği, geliştirilmesi, yüksek kalitede hizmet verilmesi hedefi ile sahip olunan ISO 9001:2015 Hizmet Sektöründe Kalite Belgesinin 2022 yılı denetimi başarıyla sonuçlanmış ve belge devamlılığına hak kazanılmıştır. Bunun yanı sıra Bilgi Güvenliği yönetim Sistemi ile paydaşlarımızın ve kurum içi bilgi güvenliğinin en iyi seviyede tutulması amaçlanarak TS EN ISO/IEC 27001:2017 sertifikası alınmıştır.

▶ Kurumumuz çalışan sistemlerinde İş Sürekliliğinin sağlanabilmesi ve sürekli iyileştirilmesi, her türlü felaket (doğal, bilgi güvenliği vb) göz önüne alındığında, günümüzde kuruluşlar iş sürekliliğine olan bağlılıklarını göstermek ve yıkıcı olayların tespit edilip kesintisiz şekilde ele alınmasını ve böylece yönetim sisteminin sürekli olarak iyileştirilmesini sağlamak için kurumumuzca belirlenen çalışanlarımız tarafından ISO 22301 sertifikası alınmıştır.

▶ Online Eğitim Platformu ile, çalışanlar gelişim ihtiyaçlarına göre "kişiselleştirilmiş" bir gelişim yolculuğu sürdürüyor ve bireysel gelişim planlarını destekliyorlar. Ayrıca, KOBİT Akademi Portalı üzerinden erişilen Dijital Eğitim Kataloğu ile yetkinlik setleriyle eşleştirilmiş kişiye özel eğitim seçenekleriyle stratejik yönetimden iş geliştirme ve inovasyona, kurumsallaşmadan finansa, şirketlerde iyi yönetim uygulamalarından hukuki konulara ve insan kaynağı yönetimine kadar pek çok konuda yıl boyunca öğrenme ihtiyaçlarına cevap verecek eğitimlere ulaşabiliyorlar.

▶ Dijital kütüphane ve podcast gibi teknolojik uygulamalarımızla çalışanlarımızın kişisel ve mesleki gelişimlerini daha renkli hale getiriyoruz.

▶ Sosyal sorumluluk projeleri kapsamında TOBB ETÜ Üniversitesi'nden (3) öğrenciye tam eğitim bursu verilmeye devam edilmiştir.

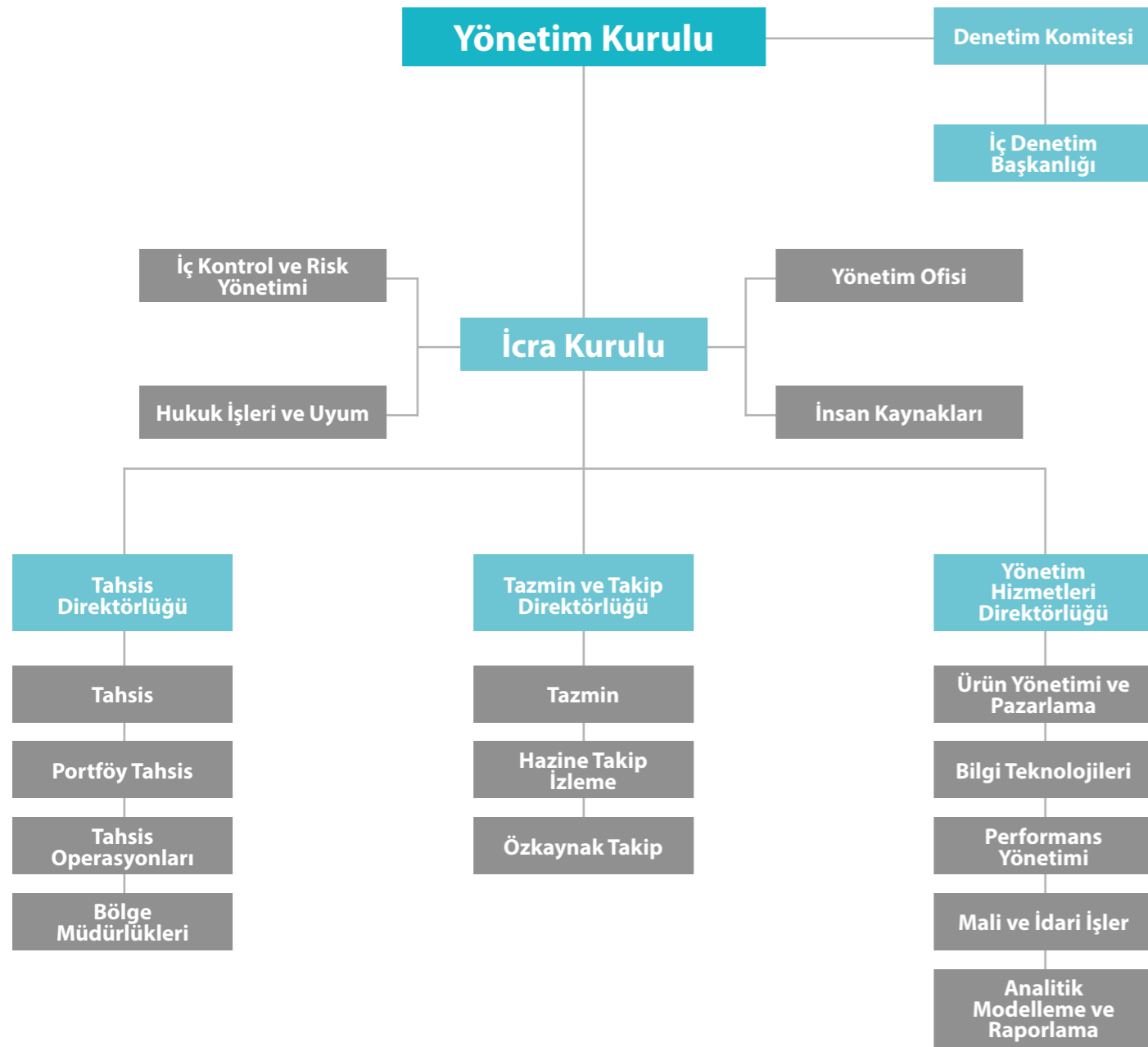
▶ KGF, insan kaynağına yönelik yatırımlarına; değişen, gelişen ihtiyaçlara, çalışanların beklentilerine, yeni teknolojilere uygun olarak devam etmektedir.

▶ Yetkin insan kaynakları ve dijitalleşmeye yapılan yatırımlar ile sektörde rekabet avantajı yaratılmıştır.

▶ İnsan Kaynakları politikasının amacı, çalışanların yetkinlik ve verimliliğini en üst düzeye çıkartarak iş sonuçlarına tam olarak yansıtılmasını sağlamaktır. Mükemmel iş sonuçlarına ulaşmak için çalışanlarına ilham vermeyi, onlara en uygun çalışma ortamını temin etmeyi ve teşvik etmeyi hedefler.



Organizasyon Şeması



BİLGİ TEKNOLOJİLERİ VE GÜVENLİK ÇALIŞMALARI

► 1. Kurum sunucu sistemlerinin çalıştığı donanım yenileme çalışmaları tamamlanmış, sistemlerin daha hızlı ve güvenilir bir altyapı üzerinde çalışması sağlanmıştır.

► 2. Kurum güvenlik sistemleri içeriden ve dışarıdan test edilmiş, test sonuçlarına göre alınması gereken güvenlik tedbirleri listelenmiş ve güvenlik sıkılaştırma çalışmaları yapılmıştır.

► 3. Kredi Garanti Fonu sistemlerinin merkezinde bulunan yazılımın ilgili kurumlardan gelen talepleri daha iyi karşılaması amacı ile yazılım geliştirme ve optimizasyon çalışmaları yapılmış ve yazılımın verimliliği artırılmıştır.

► 4. Devlet kurumlarını ile veri transferi süreçlerinin geliştirilmesi amacı ile yazılım ve donanım güncellemeleri yapılarak entegre olunan kurum sayısı artırılmıştır.

ŞİRKETİN İLGİLİ HESAP DÖNEMİNDE YAPMIŞ OLDUĞU YATIRIMLAR

Güvenlik ve Sistem altyapısı geliştirmeleri kapsamında donanım ve yazılım yatırımları yapılmıştır.

ŞİRKETİN TABİ OLDUĞU DENETİMLER

Bilgi Teknolojileri Bölüm Müdürlüğü yapılan bağımsız denetimler sonucunda 2022 yılında almış olduğu ISO 27001 sertifikasının ikinci denetim çalışmalarını tamamlamış 11.12.2023 tarihinde ISO 27001 sertifikasını yenilemiştir.

“Bağımsız denetim faaliyetleri kapsamında; şirketimizin 31.12.2023 faaliyet yılına ait mali tabloları bağımsız dış denetimden geçmiştir.

Bağımsız Denetim, Köker Yeminli Mali Müşavirlik ve Bağımsız Denetim A.Ş. tarafından yapılmıştır.”

İÇ DENETİM ÇALIŞMALARI

► İç Denetim Başkanlığı tarafından, Kurum faaliyetlerinin güvenilirlik, tarafsızlık, şeffaflık ve hesap verilebilirlik ilkeleri içinde, her türlü çıkar çatışmasından uzak bir şekilde, iç ve dış mevzuata, etik ilkelere, Kurum hedef ve politikalarına uygun olarak yürütüldüğü ve kaynakların ekonomik, etkin ve verimli bir şekilde yönetildiği hususlarında güvence sağlamaya yönelik iç denetim faaliyetleri gerçekleştirilmektedir.

► İç denetim çalışmaları, Kurumun strateji ve öncelikleri doğrultusunda dönemsel ve risk esaslı olarak hazırlanan ve Yönetim Kurulu tarafından onaylanan iç denetim planı kapsamında yürütülmektedir.

► İç Denetim Başkanlığı, Kurumun faaliyetlerini geliştirmek ve kuruma değer katmak amacıyla iç kontrol, risk yönetimi ve kurumsal yönetim süreçlerinin yeterliliğinin ve etkinliğinin değerlendirilmesine ve geliştirilmesine yönelik bağımsız ve tarafsız güvence ve danışmanlık hizmetleri sağlamayı amaçlamakta olup, denetim, danışmanlık, inceleme ve soruşturma faaliyetlerinin yerine getirilmesinden Yönetim Kuruluna karşı sorumludur.

DiĞER FAALİYETLER

Yıl içerisinde olağanüstü genel kurul toplantısı yapılmışsa, toplantının tarihi, toplantıda alınan kararlar ve buna ilişkin yapılan işlemler de dâhil olmak üzere olağanüstü genel kurula ilişkin bilgiler. (Yoktur)

BASIN VE TANITIM ÇALIŞMALARI

İhracatçıya 30 milyar TL kredi

HAZİNE ve Maliye Bakanı Mehmet Şimşek, reel sektörün her zaman arkasında olduklarını belirterek "Yeni destek paketimizle 25 milyar liralık garanti karşılığında 30 milyar liralık kredi imkânı sunacağız" dedi. Yeni program kapsamında seçici kredi uygulamalarının önemine dikkati çekip bu yolla üretim ve ihracatı artırmayı amaçladıklarını belirten Şimşek, bunun ülke ekonomisi için önemine işaret etti.

Yeni krediler, Kredi Garanti Fonu, İhracatı Geliştirme AŞ ve Katılım Finans Kefalet'le yapılacak protokol sonrası kullanılacak.



Mehmet Şimşek

EYT kıdem tazminatları için KGF destekli kredi başvuruları başladı

Emeklilikte yaşa takılanlara (EYT) yönelik düzenleme kapsamında emekli olacak çalışanların kıdem tazminatını ödeyecek KOBİ ve KOBİ dışı firmaların finansman ihtiyacının karşılanması amacıyla Kredi Garanti Fonu (KGF) tarafından devreye alınan Hazine destekli EYT Destek Paketi'ne başvurular dün başladı.

KGF tarafından devreye alınan Hazine destekli EYT Destek Paketi ile 7438 sayılı Kanun çerçevesinde çalışanların emeklilik nedeniyle kıdem tazminatı ödeyecek KOBİ ve KOBİ dışı firmaların kıdem tazminatından kaynaklanan finansman ihtiyacının karşılanması amaçlanıyor.

Dün başlayan uygulama kapsamında şirketler, kamu ve özel bankalara başvuruda bulunabilecek. Sağlanacak finansman desteği-

nin toplam hacmi 50 milyar lira olarak belirlendi.

EMEKLİ OLACAK ÇALIŞANLARIN HESABINA YATIRILACAK

Paket kapsamında KOBİ'ler için 13,3 milyon lira, KOBİ dışı firmalar için 28,5 milyon liraya kadar kredi imkânı sağlanacak. Kefalet oranı KOBİ'ler için yüzde 75, KOBİ dışı firmalar için ise yüzde 70 olarak belirlenirken, azami 6 ay ödemesiz dönem dahil 36 ay vadeyle kullandırılmaya çalışılacak.

EYT Destek Paketi kapsamında kullanılacak kredinin faiz/kar payı oranı 24 aya kadar vadeli kredilerde TLREF artı 200 baz puanı olarak uygulanacak.

Paket kapsamında 24 ay üzeri vadeli kredilerde faiz/kar payı oranı TLREF artı 300 baz puanı olacak. Söz konusu faiz oranları 1-

10 çalışanın kıdem tazminatı ödemesinde kullanılacak krediler için geçerli olacak. Bu çalışan sayısını aşan kullandırmalar için ise faiz/kar payı oranı banka tarafından belirlenecek. Söz konusu ödemeler kredi veren tarafından doğrulan 7438 sayılı Kanun kapsamında emekli olacak çalışanların hesabına yatırılacak. (Haber Merkezi)



İş dünyası temsilcileri KGF desteklerinden memnun

Hazine ve Maliye Bakanı Nureddin Nebati tarafından dün açıklanan Kredi Garanti Fonu (KGF) desteklerine ilişkin bazı iş dünyası temsilcileri değerlendirmelerde bulundu

Açıklanmış görüşlerine yer verilen Türkiye Genç İş İnsanları Derneği (TÜGİAD) Genel Başkanı ve Derinleşme Organize Sanayi Bölgesi Sanayici ve İş İnsanları Derneği (DOSABSİAD) Yönetim Kurulu Başkanı Nülfer Çevikel, 250 milyar liralık Hazine destekli kefalet karşılığı kredi destek paketinin, yılsonu enflasyon nedeniyle kaymak sektörün yaşayan iş dünyasına nefes alması için bankaların uygulamada engel oluşturmaması gerektiğini belirtti. Üretim, işbirliği ve ihracatı kalkışta bulunan iş dünyasının kredi engeline takılmaması adına etkin şekilde desteklenmesi gerektiğini aktaran Çevikel, şunları kaydetti: "Kredi paketinin, işletmelerin finansmana erişim olanaklarının önemli bir kısmında hayata geçirilmesi, işbirliği bir katedir. Alınan kararlar özellikle, teminat sorunlarıyla karşı karşıya kalan KOBİ'lerin elini rahatlatmasını bekliyoruz. Bunun için ortaya çıkan yeni anlayışın, uygulamaya da sorunsuz şekilde yansımaları şart. Başarılı sonuçlara vesile olmaması ümit ettiğimiz kararlar sonrası hem kamu bankalarına hem de özel bankalara kritik görevler düşüyor. Bankacılık sisteminin ne kadar sürede reaksiyon göstereceği ve kredilerin yetersiz, ücretli, istidam ve ihracatı desteklemek için ne zaman kullanılacağı büyük önem taşıyor." Çevikel, merkezî sistemle kredilerin amaç dışı kullanımını engellemesinin



bedelleştirilmesi ve paketin yararlanacakları bu süreçte istidam azalmaması yönünde tedbirler alınmasını önemine işaret ederek, makroekonomik göstergeler ve piyasaların iyileştiği göz önünde bulundurulduğunda gelecek süreçte ilave paket fihristleri ile işletmelerin finansman ihtiyaçlarını karşılamasını beklemediklerini bildirdi. Ziraatçılar Derneği (ZÜCCER) Başkanı

Mesut Öksüz de ziraatçılık sektörü olarak 2023 yılında da diğer yıllarda olduğu gibi ihracata ağırlık vereceğini belirtti. Aynı zamanda Avrupa'daki enerji krizinden dolayı yarıtmalarını Türkiye'ye yönlendirebilecek şekilde, burada parite korumun ihracatçı zora soktuğunu, yine finansmanın erişim konusunu her zamankinden daha fazla önem kazandığını aktardı.

Öksüz, yıl içerisinde baskıldığında firmaların cümle sayı olabilecek bir kapsamda paketle aktive olacak olmaları karşılığında bildirdi. "Destek paketleri her kesimden üreticinin, sanayicinin, girişimcinin ihtiyaçlarına cevap veriyor. Bu da 2023 yılında her zamankinden daha fazla çalışmamız, üretmemiz, dışarıya karşı Türkiye'yi alması daha fazla dayanmasını

zorunluğunu veriyor. Cumhuriyetimizin 100. yılında ekonominizin yol haritasını da yatırım ve büyüme oldu. İhtiyaçlarımız karşısında hızlı sonuç alınmaz bir paket oldu." ifadelerini kullandı. İSTOC İş Adamları Sosyal Yardımlaşma ve Dayanışma Derneği (İSTOCİDER) Başkanı Ahmet Acar ise İstanbul'un ihracatının 3'te 1'inin İSTOC'ta gerçekleştirildiğini belirterek, ihracatçı, ziraatçı, işletme, kartıncı olmak üzere 42 meslek grubunun içerisinde bulunduğunu aktardı. İhtisat Nebati'nin açıkladığı destek paketinin, her kesimden iş yapmaya rahat nefes alabilecek özellikler taşıdığını aktaran Acar, şunları kaydetti: "Büyüyenimiz Avrupa'da rekabetin var. Çin kapılarını tek taraflı olarak açarak hızlı bir şekilde rekabete dâhil oluyor. Bizim birinci pazarımız Avrupa ve Çin'den aldığımız parayı korumamız adına daha fazla yatırım, daha fazla teçhizat ve daha fazla rekabet gücüne ihtiyacımız bulunuyor. İhtisat saraylı destek paketi, ihracat ve yatırım projeleri finansman paketi işte tam da bu noktada ihtiyaçlarınıza yönelik. Yine EYT, sanayicilerin karşısında önemli bir sorun duruyor. Çünkü zorlu bir yolda artan enerji ücreti, maliyetler tarafında olumsuzluklar var. EYT için ödenecek tazminat tutarlarını tek bir kaleme sanayicinin cebinden çıkması ödemeye karşılık EYT'nin yitirilmesi hafifletecek bu destek paketi de doğru bir adım oldu." AA



KGF AYRINTILARI AÇIKLANDI:

14 paket için 250 milyar TL kredi

Hazine ve Maliye Bakanı Nureddin Nebati, destek paketinin detaylarını açıkladı. Bu kapsamda 14 farklı alt paket hazırlandı. En büyük pay İşletme Giderleri Destek Paketi ve Döviz Kazandırıcı Faaliyetleri Destek Paketi'ne ayrıldı. İş dünyasının merakla beklediği EYT desteğine 'şimdilik' 25 milyar TL ayrılması dikkat çekti



Hazine ve Maliye Bakanı Nureddin Nebati, Cumhurbaşkanlığı İcra Kurulu Toplantısı'nda...

5 GRUPO HALİNDE AÇIKLANDI

Değerlendirildi. Cumhurbaşkanlığı İcra Kurulu Toplantısı'nda...

AMACI DİKLARININ İZİN YOK

Bakan Nebati, Türkiye'nin...

AVGADICI ŞİMDİ SIRA BANKALARDA

Türkiye'nin...

"KGF PAKETİ CAN SUYU OLACAK"

Görsel TSO Başkanı...

İŞLETME GİDERLERİ DESTEK PAKETİ

İşletme giderleri...

DESTEK 3 GRUHA

Bakan Nebati, "Bu üç gruba...

EYT DESTEĞİ TALESE ÖNERİ

EYT desteği...

KARA LİSTE UYGULAMASI HAYATİ GEÇİRİYOR

Kara liste uygulaması...

Çek şikayeti arttı, KGF deprem bölgesine gitti

KGF Genel Müdürü Erdem, deprem bölgesi iş dünyasına başta çek sorunu, finansman erişimi ve yeniden kalkınma kredisi konusundaki beklentilerini incelemek üzere bölgeye gitti. Erdem bölgenin yeniden kalkması için süreci destek olacağını söyledi.



Kredi Garanti Fonu (KGF) Genel Müdürü Erdem Erdem, deprem bölgesinde...

deprem bölgesinde...

deprem bölgesi...

KGF bankaların kredi tahsisini artırabilir



Enver Erkan, Yatırım Baş Ekonomisti

TCMB, birinci kez sonradan politika faizine yakın altına...

Piyasanın İçinden

Bankaların kredi tahsisini artırabilir... KGF bankaların kredi tahsisini artırabilir...

Şimşek'ten destek paketi müjdesi

Hazine ve Maliye Bakanı Mehmet Şimşek, ihracatçıların ve reel sektörün her zaman arkasında olduklarını belirterek, "Yeni destek paketimizle 25 milyar liralık garanti karşılığında 30 milyar liralık kredi imkanını firmalarımıza sunacağız" dedi



Mehmet Şimşek, Hazine destekli kredi garanti sistemi kapsamında...

şimşek'in vurguladığı Şimşek, "Ülçnel ekonomik gelişmeler kapsamında...

"KGF'nin limiti 350 milyar TL'ye yükseltildi"

Hazine ve Maliye Bakanı Nureddin Nebati, deprem felaketi sonrası...



Nureddin Nebati

vatandaşlar için 4 katna pıncırdı" dedi. DASK KAPSAMINDA 1 MİLYAR LİRALIK ÖDEME GERÇEKLEŞTİRİLDİ

Nebati, "Deprem'in güçlü piyasamda...

"AFAD'A 17 MİLYAR LİRA AKTARDIK"

Nebati, "AFAD'a 17 milyar lira nakit akıttık..."

Kilidi KGF açacak

KGF hacmi 400 milyar liraya yükseltildi. Krediye erişim sorunlarının devam ettiği, ticari kredi hacminde artışın sınırlı olduğu bir ortamda bu düzenlemenin seçim öncesi nakit sıkışıklığı yaşayan işletmeleri rahatlatmak üzere atılmış bir adım olduğunu ve bankaların kredi tahsisini bir miktar artırabileceğini düşünüyoruz. Enver ERKAN yazdı s15

KGF heyeti 'çek' için bölgede

Kredi Garanti Fonu (KGF) Genel Müdürü Erdal Erdem, beraberindeki heyetle birlikte deprem bölgesi iş dünyasının başta çek sorunu, finansman erişimi ve yeniden kalkınma kredisi konusundaki beklentilerini yerinde incelemek üzere bölgeye gitti. Kahramanmaraş, Hatay ve Adıyaman'da depremden etkilenen fabrikaları inceleyen Erdem, ziyaretlerinin yıl boyu devam edeceğini kaydetti. Erdem, "Ülkemizin kalkınmasının devamına ve beraberinde de deprem bölgesindeki işletmelerin yeniden üretime başlamasına destek olma-yı sürdüreceğiz" dedi. s07

KENTSEL DÖNÜŞÜM İÇİN YENİ FINANSMAN MODELİ...

DÜŞÜK FAİZLİ KREDİ DESTEĞİ GE-Lİ-YOR!

Hazine ve Maliye ile Çevre, Şehircilik ve İklim Değişikliği bakanlıkları, İstanbul başta olmak üzere birçok ilde acil dönüştürülmesi gereken konut stoku için yeni bir finansman modelini uygulamaya alıyor...

Hazine ve Maliye ile Çevre, Şehircilik ve İklim Değişikliği bakanlıkları...



Türkiye 'kiralık konut üreticisi' KAVRAMIYLA TANISACAK

CAZMELERİNE 4 Şubat'ta...

2 YIL GERİ ODEMESİZ 0,69 FAİZLE KREDİ



İSTANBUL'da...

4

Finansal Bilgiler

FİNANSAL DURUM DEĞERLENDİRMESİ

Kurumumuzun 2023 yılı itibariyle toplam net satışları 477.386.297,18.-TL'dir. Faaliyet karımız 281.175.539,80.-TL ve 2023 hesap dönemi sonunda net karımız 878.839.896,31.-TL olarak gerçekleşmiştir.

AKTİFLERİMİZ

2023 yılında şirketimizin Aktif büyüklüğü bir önceki yıla göre % 136,6 artarak 4.440.345.460,52.-TL'ye ulaşmıştır. Hazır Değerler kaleminde yer alan Banka mevduatımız 868.812.914,56.-TL artarak 2.026.017.722,65.-TL'ye yükselmiştir. Özellikle özkaynaklarımızdan kullanılan kefaletlerden elde edilen gelirin mevduatımıza yansımaları olumlu olmuştur.

Dönen Varlıklar içerisinde yer alan Ticari Alacaklarımız net 118.995.159,76.-TL olarak gerçekleşmiş ve gerekli yasal karşılıklar ayrılmıştır. Duran Varlıklarımız 46.032.187,15.-TL olmuştur.

Şirketimiz Kurum ihtiyaçları ve gelecek vizyonu doğrultusunda özellikle teknoloji alanında yapılan yatırımlar ile Bilgi İşlem altyapısını yeni cihaz ve makineler ile güçlendirmekte, gerekli yazılımları almaktadır. .

PASİFLERİMİZ

2023 yılında Kurumumuzun Pasif kaynakları içerisindeki en temel kalem Özkaynaklardır. Toplam 2.170.509.708,70.-TL tutar ile Pasif Kaynakların % 49'u Özkaynaklardan oluşmaktadır

Pasiflerimiz içerisinde yer alan Diğer Çeşitli Borçlar hesap kaleminde, T.C. Hazine ve Maliye Bakanlığı'na ait cari hesap takibi yapılmaktadır. Ödenecek vergi ve sosyal güvenlik kesintileri bir sonraki ay tamamen ödenmiştir.

Her yıl Kurumumuzda bir tam yılını tamamlamış çalışanlarımız için yasal mevzuata uygun olarak Kıdem Tazminatı Karşılığı ayrılmaktadır.

KAR DAĞITIM POLİTİKASI

Kurumumuz 5520 sayılı Kurumlar Vergisi Kanununun 4. Maddesi birinci fıkrasının (I) bendinde yer alan muafiyet şartı gereği kar dağıtımını yapmamaktadır.

SONUÇ

Kurumumuz 2023 mali yılını başarılı bir şekilde tamamlamıştır. Dönem net karı 878,8 milyon TL olarak gerçekleşmiştir. Kurumumuz karlılığına, aktif ve pasif yapısına ilişkin finansal tablolarda yer alan bilgiler doğrultusunda, Kurum sermayesinin ve borçluluk durumunun değerlendirilmesinde, mevcut sermaye yapısının oldukça güçlü olduğu, Kurum borcunun çok önemsiz nispette kaldığı, bu nedenle herhangi bir olumsuz husus bulunmadığı anlaşılmaktadır. Kredi Garanti Fonu'nun Ülkemiz ekonomisi için arz ettiği önem göz önüne alınarak, mevcut finansal yapı içerisindeki ağırlığını ve etkisini artırma hedefi doğrultusunda daha da güçlendiği görülmektedir.

KREDİ GARANTİ FONU AS
01.01.2023 - 31.12.2023 YILI KARŞILAŞTIRMALI BİLANÇO (T.L.) V.U.K

AKTİF	Önceki Dön. 31.12.2022	Cari Dönem 31.12.2023	PASİF	Önceki Dön. 31.12.2022	Cari Dönem 31.12.2023
1 DÖNEN VARLIKLAR			3 KISA VADELİ YABANCI KAYNAKLAR		
10 Hazır Değerler	1.703.709.772,81	4.244.211.144,63	30 Mali Borçlar	238.158,27	187.092,51
100 Kasa	0,00	0,00	309 Diğer Mali Borçlar	238.158,27	187.092,51
102 Bankalar	1.157.204.808,09	2.026.017.722,65	32 Ticari Borçlar	6.454.881,40	8.485.314,44
104 Hazine,KOSGEB ve KfW Bankalar Hs.	546.504.964,72	2.218.193.421,98	320 Satıcılar	1.033.926,81	1.653.960,88
11 Menkul Kıymetler	0,00	0,00	326 Alınan Depozito ve Teminatlar	2.916.261,91	2.190.392,03
111 Özel Kesim Tahv. Senet ve Bon.	0,00	0,00	329 Diğer Ticari Borçlar	2.504.692,68	4.640.961,53
112 Kamu Kesimi Tahv. Senet ve Bon.	0,00	0,00	33 Diğer Borçlar	545.624.509,04	2.216.477.238,37
12 Ticari Alacaklar	135.737.730,85	119.006.719,35	335 Personele Borçlar	1.331,00	502,26
120 Alıcılar	0,00	0,00	336 Diğer Çeşitli Borçlar	545.623.178,04	2.216.476.736,11
126 Verilen Depozito ve Teminatlar	7.227,00	11.559,59	34 Alınan Avanslar	6.634.420,17	6.665.950,20
127 Diğer Ticari Alacaklar (Protokol Bağ.)	112.890.152,97	134.574.913,31	341 Ücret ve Komisyon Avansları	6.634.420,17	6.665.950,20
128 Şüpheli Ticari Alacaklar	188.666.688,76	161.769.578,45	36 Ödenecek Vergi ve Diğer Yüküml.	6.311.410,67	8.552.295,72
129 Şüpheli Ticari Alacaklar Karş. (-)	-165.826.337,88	-177.349.332,00	360 Ödenecek Vergi ve Fonlar	2.709.921,92	3.343.962,07
13 Diğer Alacaklar	91.020,52	94.730,62	361 Ödenecek Sosyal Güvenlik Kesintileri	3.483.021,67	5.090.738,52
135 Personelden Alacaklar	2.520,52	2.520,52	362 Ödenecek Vergi ve Diğ.Yük. (KTVÜ)	118.467,08	117.595,13
136 Diğer Çeşitli Alacaklar	88.500,00	92.210,10	369 Ödenecek Diğer Yükümlülükler	0,00	0,00
15 Stoklar	0,00	540,00			
159 Verilen Sipariş Avansları	0,00	540,00	38 Gelecek Aylara Ait Gelirler ve Gider Tahakkukları	0,00	0,00
18 Gel. Ayl. Ait Gid. Ve Gelir Tah.	7.697.762,98	30.999.848,92	380 Gelecek Aylara Ait Gelirler ve Gider	0,00	0,00
180 Gelecek Aylara Ait Giderler	0,00	0,00	39 Diğer Kısa Vadeli Yabancı Kaynaklar	10.617,00	9.115,15
181 Gelir Tahakkukları	7.697.762,98	30.999.848,92	391 Hesaplanan KDV	0,00	464,17
19 Diğer Dönen Varlıklar	22.653,15	289,85	393 Merkez ve Şubeler Cari Hesabı	10.617,00	8.650,98
190 Devreden KDV	19.125,54	0,00	KISA VAD. YAB. KAYNAK TOPLAMI	565.273.996,55	2.240.377.006,39
191 İndirilecek KDV	0,00	0,00			
195 İş Avansları	3.527,61	289,85	4 UZUN VADELİ YABANCI KAYNAKLAR		
			40 Mali Borçlar	0,00	0,00
DÖNEN VARLIKLAR TOPLAMI	1.847.258.940,31	4.394.313.273,37	42 Ticari Borçlar	0,00	0,00
2 DURAN VARLIKLAR			43 Diğer Borçlar	0,00	0,00
22 Ticari Alacaklar	0,00	0,00	47 Borç ve Gider Karşılıkları	19.832.590,68	29.458.745,43
220 Alıcılar	0,00	0,00	472 Kıdem Tazminatı Karşılıkları	19.832.590,68	29.458.745,43
226 Verilen Depozito ve Teminatlar	0,00	0,00	48 Gelecek Yıllara Ait Gelirler ve Gider Tahakkukları	0,00	0,00
23 Diğer Alacaklar	106.200,00	106.200,00	UZUN VAD. YAB. KAYNAK TOPLAMI	19.832.590,68	29.458.745,43
236 Diğer Çeşitli Alacaklar	106.200,00	106.200,00			
25 Maddi Duran Varlıklar	19.300.806,49	34.316.967,65	5 ÖZKAYNAKLAR		
250 Arazi ve Arsalar	222.975,00	94.975,00	50 Ödenmiş Sermaye	513.134.229,53	513.134.229,53
251 Yeraltı ve Yerüstü Düzenleri	0,00	0,00	500 Sermaye	513.134.229,53	513.134.229,53
252 Binalar	213.127,37	210.300,00	501 Ödenmemiş Sermaye (-)	0,00	0,00
253 Tesis, Makine ve Cihazlar	0,00	0,00	52 Sermaye Yedekleri	5.592.596,44	5.592.596,44
254 Taşitlar	5.338.600,66	5.338.600,66	529 Diğer Sermaye Yedekleri	5.592.596,44	5.592.596,44
255 Demirbaşlar	12.818.261,31	30.254.671,12	54 Kar Yedekleri	34.655.080,41	50.236.643,35
256 Diğer Maddi Duran Varlıklar	0,00	0,00	540 Yasal Yedekler	34.655.080,41	50.236.643,35
257 Birikmiş Amortismanlar (-)	-8.732.157,85	-15.460.219,13	542 Olağanüstü Yedekler	0,00	0,00
258 Yapılmakta Olan Yatırımlar	9.440.000,00	13.878.640,00	548 Diğer Kar Yedekleri	0,00	0,00
26 Maddi Olmayan Duran Varlıklar	7.757.665,17	8.751.163,60	549 Özel Fonlar	0,00	0,00
260 Haklar	68.851,62	68.851,62	57 Geçmiş Yıllar Karları	426.656.647,26	722.706.343,07
264 Özel Maliyetler	391.617,29	2.166.205,09	570 Geçmiş Yıllar Karları	426.656.647,26	722.706.343,07
267 Diğer Maddi Olmayan Duran Varlıklar	27.014.573,54	34.076.555,17	58 Geçmiş Yıllar Zararları (-)	0,00	0,00
268 Birikmiş Amortismanlar (-)	-19.717.377,28	-27.560.448,28	580 Geçmiş Yıllar Zararları (-)	0,00	0,00
28 Gelecek Yıllara Ait Giderler ve Gelir Tahakkukları	2.352.787,65	2.857.855,90	59 Dönem Net Karı (Zararı)	0,00	0,00
280 Gelecek Yıllara Ait Giderler	2.352.787,65	2.857.855,90	590 Dönem Net Karı	311.631.258,75	878.839.896,31
281 Gelir Tahakkukları	0,00	0,00	ÖZKAYNAKLAR TOPLAMI	1.291.669.812,39	2.170.509.708,70
DURAN VARLIKLAR TOPLAMI	29.517.459,31	46.032.187,15	PASİF KAYNAKLAR TOPLAMI	1.876.776.399,62	4.440.345.460,52
AKTİF (VARLIKLAR) TOPLAMI	1.876.776.399,62	4.440.345.460,52			

KREDİ GARANTİ FONU A.Ş. V.U.K
01.01.2023-31.12.2023 TARİHLİ KARŞILAŞTIRMALI AYRINTILI KAR/ZARAR TABLOSU

	31.12.2022	31.12.2023
A- BRÜT GELİRLER	187.567.631,54	489.753.141,23
1. Yurtiçi Garantilerden Elde Edilen Komisyonlar	185.549.811,96	479.994.878,46
*Özkaynak Kefaletlerden Elde Edilen Gelirler	155.056.398,38	418.678.352,52
*Hazine Kefaletlerden Elde Edilen Gelirler	30.493.413,58	61.316.525,94
2. Yurtdışı Garantilerden Elde Edilen Komisyonlar	0,00	0,00
3. Diğer Gelirler	2.017.819,58	9.758.262,77
B- SATIŞ İNDİRİMLERİ (-)	76.286,29	12.366.844,05
1. Satıştan İadeler (-)	76.286,29	12.366.844,05
2. Satış İskontoları (-)	0,00	0,00
3. Diğer İndirimler (-)	0,00	0,00
C- NET SATIŞLAR	187.491.345,25	477.386.297,18
D- SATIŞLARIN MALİYETİ (-)	0,00	0,00
BRÜT SATIŞ KARI VEYA ZARARI	187.491.345,25	477.386.297,18
E- FAALİYET GİDERLERİ (-)	116.681.661,55	196.210.757,38
1. Araştırma ve Geliştirme Giderleri	0,00	0,00
2. Şubeler Faaliyet Giderleri (-)	0,00	0,00
3. Genel Yönetim Giderleri (-)	116.681.661,55	196.210.757,38
FAALİYET KARI VEYA ZARARI	70.809.683,70	281.175.539,80
F- DİĞER FAALİYET. OLAĞAN GELİR VEYA KARLAR	281.216.650,48	645.551.680,14
1. İştiraklerden Temettü Gelirleri	0,00	0,00
2. Bağlı Ortaklıklardan Temettü Gelirleri	0,00	0,00
3. Faiz Gelirleri	156.954.067,12	393.111.913,00
4. Komisyon Gelirleri	0,00	0,00
5. Konusu Kalmayan Karşılıklar	17.673.783,55	27.784.050,33
6. Menkul Kıymet Satış Karları	0,00	0,00
7. Kambiyo Karları	106.588.799,81	224.655.716,81
8. Reeskont Faiz Gelirleri	0,00	0,00
9. Faaliyetle İlgili Diğer Gelir ve Karlar	0,00	0,00
G- DİĞER FAALİYETLERDEN GİDER VE ZARARLAR (-)	56.330.446,28	58.986.470,74
1. Komisyon Giderleri	0,00	0,00
2. Karşılık Giderleri	39.283.233,03	39.307.044,45
3. Menkul Kıymet Satış Zararları	0,00	0,00
4. Kambiyo Zararları	17.047.213,25	19.679.426,29
5. Reeskont Faiz Giderleri	0,00	0,00
6. Diğer Olağan Gider ve Zararlar	0,00	0,00
OLAĞAN KAR VEYA ZARAR	295.695.887,90	867.740.749,20
H- OLAĞANDIŞI GELİR VE KARLAR	17.136.895,64	20.328.550,17
1. Önceki Dönem Gelir ve Karları	5.482.427,98	7.244.516,41
2. Diğer Olağandışı Gelir ve Karlar	11.654.467,66	13.084.033,76
I- OLAĞANDIŞI GİDER VE ZARARLAR (-)	1.201.524,79	9.229.403,06
1. Çalışmayan Kısım Gider ve Zararları (-)	0,00	0,00
2. Önceki Dönem Gider ve Zararları (-)	0,00	0,00
3. Diğer Olağandışı Gider ve Zararlar (-)	1.201.524,79	9.229.403,06
J- DÖNEM KARI VEYA ZARARI	311.631.258,75	878.839.896,31
DÖNEM NET KARI VEYA ZARARI	311.631.258,75	878.839.896,31

5

Bağımsız Denetim Raporu

BAĞIMSIZ DENETÇİ RAPORU

Kredi Garanti Fonu A.Ş.
Genel Kurulu'na ;

A) Finansal Tabloların Bağımsız Denetimi

1) Görüş

Kredi Garanti Fonu Anonim Şirketi' nin 31 Aralık 2023 tarihli finansal durum tablosu ile aynı tarihte sona eren hesap dönemine ait; kâr veya zarar ve diğer kapsamlı gelir tablosu, özkaynak değişim tablosu ve nakit akış tablosu ile önemli muhasebe politikalarının özeti de dâhil olmak üzere finansal tablo dipnotlarından oluşan finansal tablolarını denetlemiş bulunuyoruz.

Kredi Garanti Fonu Anonim Şirketi' nin ilişikteki finansal tabloları, Şirket' in 31 Aralık 2023 tarihi itibarıyla finansal durumunu ve aynı tarihte sona eren hesap dönemine ait finansal performansını ve nakit akışlarını Türkiye Muhasebe Standartlarına (TMS'lere) uygun olarak tüm önemli yönleriyle gerçeğe uygun bir biçimde sunmaktadır.

2) Görüşün Dayanağı

Yaptığımız bağımsız denetim, Kamu Gözetimi, Muhasebe ve Denetim Standartları Kurumu (KGK) tarafından yayımlanan Türkiye Denetim Standartlarının bir parçası olan Bağımsız Denetim Standartlarına (BDS'lere) uygun olarak yürütülmüştür. Bu Standartlar kapsamındaki sorumluluklarımız, raporumuzun Bağımsız Denetçinin Finansal Tabloların Bağımsız Denetimine İlişkin Sorumlulukları bölümünde ayrıntılı bir şekilde açıklanmıştır. Finansal tabloların denetimiyle ilgili olarak Türkiye'deki etik hükümler uyarınca Şirketten bağımsız olduğumuzu beyan ederiz. Söz konusu hükümler uyarınca etiğe ilişkin diğer sorumluluklar da tarafımızca yerine getirilmiştir. Bağımsız denetim sırasında elde ettiğimiz bağımsız denetim kanıtlarının, görüşümüzün oluşturulması için yeterli ve uygun bir dayanak oluşturduğuna inanıyoruz.

3) Kilit Denetim Konuları

Kilit denetim konuları, mesleki muhakememize göre cari döneme ait finansal tabloların bağımsız denetiminde en çok önem arz eden konulardır. Kilit denetim konuları, bir bütün olarak finansal tabloların bağımsız denetimi çerçevesinde ve finansal tablolara ilişkin görüşümüzün oluşturulmasında ele alınmış olup, bu konular hakkında ayrı bir görüş bildirmiyoruz.

Kilit denetim konusu	Konunun denetimde nasıl ele alındığı
<p>Hasılatın kaydedilmesi: Şirket'in başlıca hasılat elde ettiği gelir unsurları özkaynak kefalet komisyonları ve Hazine işlemleri komisyonlarından oluşmaktadır. Şirket'in 1 Ocak- 31 Aralık 2023 hesap dönemine ait kar veya zarar tablosunda "hasılat" kalemi altında muhasebeleştirilmiş olduğu toplam 311.408.233 TL tutarında hasılatı bulunmaktadır.</p> <p>Hasılat gelir tablosu açısından en önemli finansal tablo kalemi olması nedeniyle denetimimiz açısından önemli bir konudur.</p> <p>Söz konusu gelirle ilişkin açıklama ve dipnotlar ilişikteki finansal tabloların 2 ve 17 numaralı dipnotunda yer almaktadır.</p>	<p>Hasılat için yapılan denetimlerimiz temel olarak aşağıdakileri kapsamaktadır; -Hasılatın muhasebeleştirilmesine yönelik Şirket'in muhasebe politikasının uygunluğu değerlendirilmiştir. -Yönetimin satışlardan elde edilen geliri doğru dönemde finansal tablolara yansıtıp yansıtmadığı seçilen örneklerle kontrol edilmiştir. -Hasılatla yönelik örneklem seçerek gerçekleştirdiğimiz maddi doğrulama testlerinde faturalanmış ürünlere ilişkin hak ve sorumlulukların müşteriye transfer olup olmadığı değerlendirilmiştir. -Satışa ilişkin olarak Şirket satış süreçleri, iç kontrol yapısı incelenmiştir.</p>
<p>Enflasyon Düzeltmesi: Not 2.1'de belirtildiği üzere, TMS 29 "Yüksek Enflasyonlu Ekonomilerde Finansal Raporlama" Şirket için geçerlidir. TMS 29'a göre finansal tablolar, raporlama dönemi sonunda güncel satın alma gücüne göre yeniden düzenlenmelidir. Dolayısıyla, 2023 yılındaki işlemler ve dönem sonundaki parasal olmayan bakiyeler 31 Aralık 2023 tarihindeki satın alma gücünü yansıtacak şekilde yeniden düzenlenmiştir. TMS 29'un uygulanması, Şirket'in finansal tablosundaki birçok kaleme kapsamlı ve önemli değişikliklere neden olmaktadır. TMS 29'un etkisi yıl boyunca birçok bilanço kaleminin ve cari dönem işlemlerin yeniden düzenlenmesinde kullanılan karmaşık hesaplamalara ve çeşitli yönetim muhakemelerine bağlıdır. Finansal tabloların güncel satın alma gücü kullanılarak hazırlanması için birçok karmaşık prosedür gerekmektedir. Yeniden düzenleme sürecindeki uygulanan yönetim muhakemeleri, hesaplamaların karmaşıklığı ve kullanılan verilerin eksik veya yanlış olması riski nedeniyle, TMS 29 uygulaması tarafımızca kilit denetim konusu olarak belirlenmiştir.</p>	<p>TMS 29 "Yüksek Enflasyonlu Ekonomilerde Finansal Raporlama" uygulamasına ilişkin aşağıdaki denetim prosedürleri uygulanmıştır: • Şirket'in güncel süreçleri ve muhasebe politikaları incelenmiştir. • Yönetim tarafından tasarlanan ve uygulanan TMS 29 uygulamasına ilişkin kontroller incelenmiş ve değerlendirilmiştir. • Parasal olmayan kalemlerin detay listeleri temin edilerek orijinal maliyet ve satın alma tarihleri, destekleyici belgelerle karşılaştırılarak kontrol edilmiştir. • Yönetimin kullandığı muhakemelerin uygunluğu, geçerli uygulamalarla karşılaştırılarak ve sektör bilgimizi ve deneyimimizi kullanarak değerlendirilmiştir. Ayrıca, muhakemelerin her dönemde tutarlı bir şekilde kullanılıp kullanılmadığı kontrol edilmiştir. • Yönetim tarafından yapılan parasal ve parasal olmayan kalemler ayrımının TFRS'ye uygun bir şekilde yapıp yapılmadığı kontrol edilmiştir. • Kullanılan yöntem ile genel fiyat endeksi oranlarını kontrol ederek; parasal olmayan kalemlerin, gelir tablosunun ve nakit akış tablosunun yeniden düzenlenerek hazırlanması enflasyon etkileri bakımından test edilmiştir.</p>

Kredi Garanti Fonu A.Ş.

1 Ocak - 31 Aralık 2023 hesap dönemine ait finansal tablolar ve bağımsız denetçi raporu

KREDİ GARANTİ FONU A.Ş. 1 OCAK - 31 ARALIK 2023 HESAP DÖNEMİNE AİT FİNANSAL TABLOLAR

İÇİNDEKİLER	SAYFA
FİNANSAL DURUM TABLOSU.....	74
KAR VEYA ZARAR VE DİĞER KAPSAMLI GELİR TABLOSU.....	76
ÖZKAYNAK DEĞİŞİM TABLOSU.....	77
NAKİT AKIŞ TABLOSU.....	78
FİNANSAL TABLOLARA İLİŞKİN AÇIKLAYICI DİPNOTLAR.....	79

köker yeminli mali müşavirlik ve bağımsız denetim a.ş.
certified public accountancy & auditing inc. co.

4) Diğer Hususlar

Yönetim Kurulu' nun yıllık faaliyet raporuna ilişkin olumlu görüş verilmiştir.

5) Yönetimin ve Üst Yönetimden Sorumlu Olanların Finansal Tablolara İlişkin Sorumlulukları

Şirket yönetimi; finansal tabloların Türkiye Muhasebe Standartlarına (TMS'lere) uygun olarak hazırlanmasından, gerçeğe uygun bir biçimde sunumundan ve hata veya hile kaynaklı önemli yanlışlık içermeyecek şekilde hazırlanması için gerekli gördüğü iç kontrolden sorumludur.

Finansal tabloları hazırlarken yönetim; Şirket'in sürekliliğini devam ettirme kabiliyetinin değerlendirilmesinden, gerektiğinde süreklilikle ilgili hususları açıklamaktan ve Şirket' i tasfiye etme ya da ticari faaliyeti sona erdirmeye niyeti ya da mecburiyeti bulunmadığı sürece işletmenin sürekliliği esasını kullanmaktan sorumludur.

Üst yönetimden sorumlu olanlar, Şirket finansal raporlama sürecinin gözetiminden sorumludur.

6) Bağımsız Denetçinin Finansal Tabloların Bağımsız Denetimine İlişkin Sorumlulukları

Bir bağımsız denetimde, biz bağımsız denetçilerin sorumlulukları şunlardır:

Amacımız, bir bütün olarak finansal tabloların hata veya hile kaynaklı önemli yanlışlık içerip içermediğine ilişkin makul güvence elde etmek ve görüşümüzü içeren bir bağımsız denetçi raporu düzenlemektir. BDS' lere uygun olarak yürütülen bir bağımsız denetim sonucunda verilen makul güvence; yüksek bir güvence seviyesidir ancak, var olan önemli bir yanlışlığın her zaman tespit edileceğini garanti etmez. Yanlışlıklar hata veya hile kaynaklı olabilir. Yanlışlıkların, tek başına veya toplu olarak, finansal tablo kullanıcılarının bu finansal tablolara istinaden alacakları ekonomik kararları etkilemesi makul ölçüde bekleniyorsa bu yanlışlıklar önemli olarak kabul edilir.

Finansal tabloların bağımsız denetimine ilişkin sorumluluklarımızıma yönelik ilave açıklamalar Kamu Gözetimi Muhasebe ve Denetim Standartları Kurumu'nun internet sitesinde (www.kgk.gov.tr) yer almaktadır. Bu açıklamalar, raporumuzun bir parçasını oluşturur. Bu bağımsız denetimi yürütüp sonuçlandıran sorumlu denetçi Akın AKBULUT ' dur.

**Köker Yeminli Mali Müşavirlik
Bağımsız Denetim A.Ş.**


Akın AKBULUT,
YMM, Sorumlu Denetçi
Ankara, 05 Nisan 2024

KREDİ GARANTİ FONU ANONİM ŞİRKETİ 31 ARALIK 2023 VE 31 ARALIK 2022 TARİHLERİ İTİBARIYLA FİNANSAL DURUM TABLOLARI

(Tutarlar aksi belirtilmedikçe Türk Lirası'nın ("TL") 31 Aralık 2023 tarihindeki satın alma gücü cinsinden karşılığı olarak ifade edilmiştir.)

Varlıklar	Notlar	Bağımsız	Bağımsız
		Denetimden Geçmiş	Denetimden Geçmiş Yeniden Düzenlenmiş (*)
		31 Aralık 2023	31 Aralık 2022
Dönen varlıklar		4.339.038.874	2.924.590.697
Nakit ve nakit benzerleri	4	4.275.210.994	2.819.936.145
Ticari alacaklar		60.526.225	100.438.574
-İlişkili taraflardan ticari alacaklar	23	-	-
-İlişkili olmayan taraflardan ticari alacaklar	6-23	60.526.225	100.438.574
Diğer alacaklar		15.810	11.908
-İlişkili taraflardan diğer alacaklar	23	-	-
-İlişkili olmayan taraflardan diğer alacaklar	7-23	15.810	11.908
Peşin ödenmiş giderler		3.283.035	4.162.589
-İlişkili taraflara peşin ödenmiş giderler	23	-	-
-İlişkili olmayan taraflara peşin ödenmiş giderler	8-23	3.283.035	4.162.589
Diğer dönen varlıklar	15	2.810	41.482
Duran varlıklar		114.011.624	107.943.836
Maddi duran varlıklar	9	38.063.605	23.584.372
Kullanım hakkı Varlıkları	11	14.246.588	19.983.439
Maddi olmayan duran varlıklar		59.423.298	61.680.831
-Diğer Maddi Olmayan Duran Varlıklar	10	59.423.298	61.680.831
Diğer Duran Varlıklar	15	2.278.133	2.695.194
TOPLAM VARLIKLAR		4.453.050.498	3.032.534.533

KREDİ GARANTİ FONU ANONİM ŞİRKETİ 31 ARALIK 2023 VE 31 ARALIK 2022 TARİHLERİ İTİBARIYLA FİNANSAL DURUM TABLOLARI

(Tutarlar aksi belirtilmedikçe Türk Lirası'nın ("TL") 31 Aralık 2023 tarihindeki satın alma gücü cinsinden karşılığı olarak ifade edilmiştir.)

	Notlar	Bağımsız	Bağımsız
		Denetimden Geçmiş	Denetimden Geçmiş Yeniden Düzenlenmiş (*)
		1 Ocak - 31 Aralık 2023	1 Ocak - 31 Aralık 2022
Kısa vadeli yükümlülükler		2.589.893.572	1.112.144.951
Uzun vadeli borçlanmaların kısa vadeli kısımları	12	3.245.522	2.430.895
Ticari borçlar		1.841.053	6.223.107
-İlişkili taraflara ticari borçlar	23	-	-
-İlişkili olmayan taraflara ticari borçlar	6-23	1.841.053	6.223.107
Çalışanlara sağlanan faydalar kapsamında borçlar	13	7.948.759	9.819.191
Diğer borçlar		8.864.993	15.754.431
-İlişkili taraflara diğer borçlar	23	8.651	17.494
-İlişkili olmayan taraflara diğer borçlar	7-23	8.856.342	15.736.937
Ertelenmiş Gelirler		313.996.291	147.779.820
-İlişkili taraflardan ertelenmiş gelirler	23	-	-
-İlişkili olmayan taraflardan ertelenmiş gelirler	8-23	313.996.291	147.779.820
Kısa vadeli karşılıklar		26.682.157	21.300.690
-Çalışanlara sağlanan faydalara ilişkin kısa vadeli karşılıklar	14	7.035.294	6.883.295
-Diğer kısa vadeli karşılıklar	14	19.646.863	14.417.395
Diğer Kısa Vadeli Yükümlülükler	15	2.227.314.797	908.836.817
Uzun vadeli yükümlülükler		83.066.410,00	85.243.707,00
Uzun vadeli borçlanmalar	12	4.665.492	13.760.450
Uzun Vadeli Karşılıklar		78.400.918	71.483.257
-Çalışanlara sağlanan faydalara ilişkin uzun vadeli karşılıklar	14	20.740.610	23.155.914
-Diğer uzun vadeli karşılıklar	14	57.660.308	48.327.343
Toplam Yükümlülükler		2.672.959.982	1.197.388.658
Özkaynaklar		1.780.090.516	1.835.145.875
Ödenmiş sermaye	16	513.134.230	513.134.230
Sermaye Düzeltmesi Farkları		3.731.387.636	3.731.387.636
Kar veya zararda yeniden sınıflandırılmayacak birikmiş diğer kapsamlı gelirler / (giderler)	16	(6.145.625)	(1.323.155)
-Tanımlanmış Fayda Planları Yeniden Ölçüm Kazançları (Kayıpları)		(6.145.625)	(1.323.155)
Kardan Ayrılan Kısıtlanmış Yedekler	16	167.476.161	143.402.650
Geçmiş yıl karları /zararları	16	(2.575.528.997)	(2.289.105.261)
Net dönem karı		(50.232.889)	(262.350.225)
TOPLAM KAYNAKLAR		4.453.050.498	3.032.534.533

KREDİ GARANTİ FONU ANONİM ŞİRKETİ 31 ARALIK 2023 VE 31 ARALIK 2022 TARİHLERİNDE SONA EREN HESAP DÖNEMLERİNE AİT KAR VEYA ZARAR VE DİĞER KAPSAMLI GELİR TABLOSU

(Tutarlar aksi belirtilmedikçe Türk Lirası'nın ("TL") 31 Aralık 2023 tarihindeki satın alma gücü cinsinden karşılığı olarak ifade edilmiştir.)

	Notlar	Bağımsız	Bağımsız
		Denetimden Geçmiş	Denetimden Geçmiş Yeniden Düzenlenmiş (*)
		1 Ocak - 31 Aralık 2023	1 Ocak - 31 Aralık 2022
Hasılat	17	311.408.233	307.651.047
Satışların maliyeti	17	(206.636.655)	(181.675.205)
Brüt Kar		104.771.578	125.975.842
Genel yönetim giderleri	18	(23.973.785)	(22.263.483)
Pazarlama giderleri	18	--	--
Esas faaliyetlerden diğer gelirler	19	90.843.578	121.553.777
Esas faaliyetlerden diğer giderler	19	(91.719.564)	(75.322.508)
Esas faaliyet karı / (zararı)		79.921.807	149.943.628
Yatırım faaliyetlerinden gelirler	20	1.513.542	6.032.411
Yatırım faaliyetlerinden giderler	20	--	--
Finans. gelir / (gideri) önc.faal.kar/zararı		81.435.349	155.976.039
Finansman gelirleri	21	761.726.127	504.627.647
Finansman giderleri	21	(31.834.240)	(35.896.437)
Enflasyon Düzeltmesi Zararları		(861.560.125)	(887.057.474)
Süred. Faal.vergi önc. kar/(zarar)		(50.232.889)	(262.350.225)
Süred. Faal.Vergi gelir / (gideri)		--	--
Süred. Faal. Dönem karı / (zararı)		(50.232.889)	(262.350.225)
DÖNEM KARI / (ZARARI)		(50.232.889)	(262.350.225)
Dönem Kar / Zararının dağılımı			
Kontrol gücü olmayan paylar		-	-
Ana Ortaklık payları		(50.232.889)	(262.350.225)
PAY BAŞINA KAZANÇ (kayıp) (100 Krs)	22	(0,0010)	(0,0051)
DİĞER KAPSAMLI GELİRLER (GİDERLER)			
Kar veya Zararda Yeniden Sınıflandırılmayacaklar		(5.342.608)	-5.962.438
Tanımlanmış Fayda Planları Yeniden Ölçüm Kazançları (Kayıpları)		(5.342.608)	-5.962.438
Kar veya zararda yeniden sınıflandırılacaklar		--	--
DİĞER KAPSAMLI GELİR (GİDER)		(5.342.608)	-5.962.438
TOPLAM KAPSAMLI GELİR (GİDER)		(55.575.497)	(268.312.663)

KREDİ GARANTİ FONU ANONİM ŞİRKETİ 31 ARALIK 2023 VE 31 ARALIK 2022 TARİHLERİNDE SONA EREN HESAP DÖNEMLERİNE AİT ÖZKAYNAKLAR DEĞİŞİM TABLOLARI

(Tutarlar aksi belirtilmedikçe Türk Lirası'nın ("TL") 31 Aralık 2023 tarihindeki satın alma gücü cinsinden karşılığı olarak ifade edilmiştir.)

	Sermaye	Sermaye enflasyon düzeltmesi	Kar veya Zararda Yeniden Sınıflandırılmayacak Birikmiş Diğer Kapsamlı Gelirler ve Giderler	Kardan Ayrılan Kısıtlanmış Yedekler	Geçmiş yıllar kar/zararları	Net Dönem Karı / (Zararı)	Toplam
01 Ocak 2022	513.134.230	3.731.387.636		119.135.525	(2.264.838.136)		2.098.819.255
Transfer				24.267.125	(24.267.125)		-
TMS 29 ETKİSİ			(520.138)				(520.138)
Diğer kapsamlı gelir/gider			(803.017)				(803.017)
Dönem Net Karı/ Zararı						(262.350.225)	(262.350.225)
31 Aralık 2022	513.134.230	3.731.387.636	(1.323.155)	143.402.650	(2.289.105.261)	(262.350.225)	1.835.145.875
Transfer				24.073.511	(286.423.736)	262.350.225	-
TMS 29 ETKİSİ			520.138				520.138
Diğer kapsamlı gelir/gider			(5.342.608)				(5.342.608)
Dönem Net Karı/ Zararı						(50.232.889)	(50.232.889)
31 Aralık 2023	513.134.230	3.731.387.636	(6.145.625)	167.476.161	(2.575.528.997)	(50.232.889)	1.780.090.516

KREDİ GARANTİ FONU ANONİM ŞİRKETİ 31 ARALIK 2023 VE 31 ARALIK 2022 TARİHLERİNDE SONA EREN HESAP DÖNEMLERİNE AİT NAKİT AKIŞ TABLOLARI

	Notlar	Bağımsız	Bağımsız
		Denetimden Geçmiş	Denetimden Geçmiş Yenden Düzenlenmiş (*)
		1 Ocak - 31 Aralık 2023	1 Ocak - 31 Aralık 2022
İŞLETME FAALİYETLERDEN KAYNAKLANAN NAKİT AKIŞLARI			
Dönem Karı (Zararı)		(188.640.965)	(333.511.322)
- Sürdürülen Faaliyetlerden Dönem Karı (Zararı)		(50.232.889)	(262.350.225)
Dönem Net Karı (Zararı) Mutabakatı ile İlgili Düzeltmeler		85.314.838	2.312.212
Amortisman ve itfa gideri ile ilgili düzeltmeler	9-10-11	15.314.023	10.177.619
Değer düşüklüğü/iptali ile ilgili düzeltmeler	18	39.307.044	(18.568.460)
Karşılıklar ile ilgili düzeltmeler	14	44.584.082	9.086.696
Faiz (gelirleri) ve giderleri ile ilgili düzeltmeler	14	(16.139.858)	(6.009.440)
Duran Varlıkların Elden Çıkarılmasından Kaynaklanan Kayıplar (Kazançlar) İle İlgili Düzeltmeler	9-10-11	(1.211.992)	18.898
Kar (Zarar) Mutabakatı İle İlgili Diğer Düzeltmeler		3.461.539	7.606.899
İşletme Sermayesinde Gerçekleşen Değişimler		175.738.329	75.782.995
Ticari alacaklardaki artış/azalışla ilgili düzeltmeler	6-23	(38.877.516)	43.975.556
Faaliyetlerle ilgili diğer alacaklardaki artış/azalışla ilgili düzeltmeler	7-23	(8.583)	112.828
Peşin ödenmiş giderlerdeki artış/azalışla ilgili düzeltmeler	8-23	(482.705)	(2.085.278)
Ticari borçlardaki artış/azalışla ilgili düzeltmeler	6-23	(8.570.145)	1.428.497
Çalışanlara sağl.faydal.kaps.borçlardaki artış/azalışla ilgili düzeltmeler	13	4.464.406	3.648.574
Faaliyetlerle ilgili diğer borçlardaki artış/azalışla ilgili düzeltmeler	7-23	5.938.114	1.253.292
Ertelenmiş gelirlerdeki artış/azalışla ilgili düzeltmeler	8-23	211.692.581	27.413.900
İşletme sermayesinde gerçekl. diğer artış/azalışla ilgili düzeltmeler	15	1.582.177	35.626
Faaliyetlerden Elde Edilen Nakit Akışları		210.820.278	(184.255.018)
Alınan faiz	20	(393.111.913)	(149.256.304)
Faaliyetlerde Kullanılan Nakit Akışları		(6.349.330)	0
Kıdem tazminatı ödemeleri	14	(6.349.330)	0
YATIRIM FAALİYETLERİNDEN KAYNAKLANAN NAKİT AKIŞLARI		(29.397.352)	(14.724.071)
Maddi ve maddi olmayan duran varlıkların alımından kaynaklanan.nakit çıkışları	9-10-11	(30.786.241)	(16.798.742)
Diğer duran varlıklar		1.388.889	2.074.671
FINANSMAN FAALİYETLERİNDEN NAKİT AKIŞLARI		386.409.307	137.689.397
Kontrgaranti kuruluşlarından sağlanan fonlar	15	1.671.688.457	266.226.382
Kira Sözleşmelerinden Kaynaklanan Borç Ödemelerine İlişkin Nakit Çıkışları	12	(7.082.170)	(4.678.106)
Alınan Faiz	20	393.111.913	149.256.304
Bloke hesaplardaki değişim	4	(1.671.308.893)	(273.115.183)
NAKİT VE NAKİT BENZERLERİNDEKİ NET ARTIŞ (AZALIŞ)		168.370.990	(210.545.996)
NAKİT VE NAKİT BENZERLERİNDEKİ PARASAL KAYIP/(KAZANÇ)		700.821.490	588.977.983
DÖNEM BAŞI NAKİT VE NAKİT BENZERLERİ		1.153.255.912	774.823.925
DÖNEM SONU NAKİT VE NAKİT BENZERLERİ		2.022.448.392	1.153.255.912

1 OCAK - 31 ARALIK 2023 HESAP DÖNEMİNE AİT FİNANSAL TABLOLARA İLİŞKİN AÇIKLAYICI NOTLAR

(Tutarlar aksi belirtilmedikçe Türk Lirası'nın ("TL") 31 Aralık 2023 tarihindeki satın alma gücü cinsinden karşılığı olarak ifade edilmiştir.)

NOT 1 - ŞİRKET'İN ORGANİZASYON YAPISI VE FAALİYET KONUSU

Kredi Garanti Fonu A.Ş. ("Şirket"), 1991 yılında kurulmuştur ve Türkiye'de faaliyet göstermektedir. Şirket, Küçük ve Orta Ölçekli İşletmeler ("KOBİ") için sağladığı kefaletle bu işletmelere destek vermekte, yatırımlarının ve işletmelerinin finansmanında banka kredisi kullanmalarını mümkün hale getirmektedir. Şirket, ilk kredi kefaletini Temmuz 1994'te kullanmıştır.

14 Temmuz 2009 tarih ve 2009/15197 sayılı Kredi Garanti Kurumlarına Sağlanacak Hazine Desteğine İlişkin Usul ve Esaslar Hakkında Bakanlar Kurulu Kararı'na istinaden Hazine Müsteşarlığı ile Şirket arasında, Şirket'e sağlanacak Hazine Müsteşarlığı'nın katkısının kullanımı ile tarafların kendi görev yetki ve sorumlulukları çerçevesinde, belirli şartlara haiz yararlanıcıların borçlanmalarına Hazine Müsteşarlığı tarafından sağlanacak destek kullanılarak kefalet vermek suretiyle, kredi piyasasının etkin işleyişine katkıda bulunulması, finansmana erişimi kısıtlı olan firmalara destek olunması ve ek kredilendirme imkanlarının sunulmasını amaçlayan protokol 18 Eylül 2009 tarihinde imzalanmıştır. Protokol çerçevesinde Kredi Garanti Fonu A.Ş. desteğe istinaden verdiği kefaletlerden tahsil ettiği kefalet komisyonları ile destek olmaksızın gerçekleştirdiği işlemlerden gelir elde etmektedir.

Şirket vermiş olduğu kefaletlerini kendi özkaynaklarına ve Hazine ve Maliye Bakanlığı tarafından verilen desteğe istinaden vermektedir. Şirket ile Hazine ve Maliye Bakanlığı (Hazine Müsteşarlığı) arasında, 14 Temmuz 2009 tarih ve 2009/15197 sayılı Kredi Garanti Kurumlarına Sağlanacak Hazine Desteğine İlişkin Usul ve Esaslar Hakkında Bakanlar Kurulu Kararı hükümleri doğrultusunda, ilk olarak 18 Eylül 2009 tarihinde, imzalanan protokol ile Bakanlık desteğinin kullandırım şartları, tarafların görev yetki ve sorumlulukları, yararlanıcıların haiz olması gereken şartlar belirlenmiştir. Takip eden süreçte yasal mevzuatta yapılan değişiklikler doğrultusunda protokoller güncellenmiştir. Kredi piyasasında verilen kefaletler ile piyasanın etkin işleyişine katkı sağlamak, finansmana erişimi kısıtlı olan firmalara destek olmak ve ek kredilendirme imkanları sunulmasına yardımcı olmak amaçlanmaktadır. Şirket vermiş olduğu kefaletler nedeniyle almış olduğu komisyonlardan gelir elde etmektedir.

Şirket'in ortakları, %28,30 oranı ile Türkiye Odalar ve Borsalar Birliği ("TOBB"), %28,29 oranı ile Küçük ve Orta Ölçekli İşletmeleri Geliştirme ve Destekleme İdaresi Başkanlığı ("KOSGEB"), %0,12 oranı ile Türkiye Esnaf ve Sanatkarları Konfederasyonu ("TESK"), %0,01 oranı ile Türkiye Küçük ve Orta Ölçekli İşletmeler, Serbest Meslek Mensupları ve Yöneticileri Vakfı ("TOSYÖV"), %0,004 oranı ile Mesleki Eğitim ve Küçük Sanayi Destekleme Vakfı ("MEKSA") ve %43,28 oranı ile eşit hisseli 29 bankadan oluşmaktadır (Not 17).

Şirket'in kayıtlı adresi; TOBB İkiz Kuleleri, C Blok, Kat: 5-6-7,20 Dumlupınar Bulvarı, No: 252, Ankara'dır.

31 Aralık 2023 tarihi itibarıyla Şirket'in çalışan sayısı 118'dir (31 Aralık 2022: 151).

NOT 2 - FİNANSAL TABLOLARIN SUNUMUNA İLİŞKİN ESASLAR

2.1. Sunuma ilişkin temel esaslar

TFRS'ye Uygunluk Beyanı

İlişikteki finansal tablolar Kamu Gözetimi Muhasebe ve Denetim Standartları Kurumu ("KGK") tarafından yürürlüğe konulmuş olan Türkiye Finansal Raporlama Standartları ("TFRS'ler") esas alınarak hazırlanmıştır. TFRS'ler, Türkiye Muhasebe Standartları ("TMS"), Türkiye Finansal Raporlama Standartları ile bunlara ilişkin ek ve yorumları içermektedir.

Şirket, muhasebe kayıtlarının tutulmasında ve kanuni finansal tablolarının hazırlanmasında, KGK tarafından çıkarılan prensiplere ve şartlara, Türk Ticaret Kanunu ("TTK"), vergi mevzuatı ve Türkiye Cumhuriyeti Hazine ve Maliye Bakanlığı ("Hazine ve Maliye Bakanlığı") tarafından çıkarılan Tekdüzen Hesap Planı şartlarına uymaktadır. Türkiye Finansal Raporlama Standartları'na göre hazırlanan bu finansal tablolar, gerçeğe uygun değerleri ile gösterilen türev araçlar dışında, tarihi maliyet esaslı olarak Türk Lirası olarak hazırlanmıştır. Tarihi maliyetin belirlenmesinde, genellikle varlıklar için ödenen tutarın gerçeğe uygun değeri esas alınmaktadır. Finansal tablolar KGK tarafından 4 Ekim 2022 tarihinde yayımlanan "TFRS Taksonomisi Hakkında Duyuru" ile Finansal Tablo Örnekleri ve Kullanım Rehberi'nde belirlenmiş olan formatlara uygun olarak sunulmuştur. Bununla birlikte, finansal tablolar, tarihi maliyet esasına göre hazırlanmış kanuni kayıtlara Türkiye Finansal Raporlama Standartları uyarınca doğru sunumun yapılması amacıyla gerekli düzeltme ve sınıflandırmalar yansıtılarak düzenlenmiştir.

Kullanılan Para Birimi

Şirket'in finansal tabloları faaliyette buldukları temel ekonomik çevrede geçerli olan para birimi (fonksiyonel para birimi) ile sunulmuştur. Şirketin finansal durumu ve faaliyet sonuçları, Şirket'in geçerli para birimi olan ve finansal tablolar için sunum para birimi olan TL cinsinden ifade edilmiştir.

Finansal Tabloların Onaylanması

31 Aralık 2023 tarihli finansal tablolar, 03 Nisan 2024 tarihinde yönetim kurulu tarafından onaylanmıştır. Genel Kurul'un finansal tabloları değiştirme yetkisi bulunmaktadır.

Yüksek enflasyon dönemlerinde Şirket finansal tabloların düzeltilmesi

KGK, 23 Kasım 2023 tarihinde TMS 29 kapsamı ve uygulamasına yönelik bir açıklama yapmıştır. Türkiye Finansal Raporlama Standartlarını uygulayan işletmelerin 31 Aralık 2023 tarihinde veya sonrasında sona eren yıllık raporlama dönemine ait finansal tablolarının TMS 29'da yer alan ilgili muhasebe ilkelerine uygun olarak enflasyon etkisine göre düzeltilerek sunulması gerektiğini belirtmiştir.

Bu çerçevede 31 Aralık 2023 ve 31 Aralık 2022 tarihli finansal tablolar seti ve 31 Aralık 2021 tarihli finansal durum tablosu hazırlanırken TMS 29'a göre enflasyon düzeltilmesi yapılmıştır.

Finansal tablolar ve önceki dönemlere ait ilgili rakamlar, fonksiyonel para biriminin genel satın alma gücündeki değişiklikler için yeniden düzenlenmiştir ve sonuç olarak, finansal tablolar ve önceki dönemlere ait ilgili rakamlar TMS 29 Yüksek Enflasyonlu Ekonomilerde Finansal Raporlama standardı uyarınca raporlama dönemi sonunda geçerli olan ölçüm birimi cinsinden ifade edilmiştir.

TMS 29, finansal tablolar da dahil olmak üzere, fonksiyonel para birimi yüksek enflasyonlu bir ekonominin para birimi olan her işletmenin finansal tablolarına uygulanır. Bir ekonomide yüksek enflasyonun mevcut olması durumunda TMS 29 uyarınca, geçerli para birimi yüksek enflasyonlu bir ekonominin para birimi olan bir işletmenin finansal tablolarının raporlama dönemi sonu itibarıyla geçerli olan ölçüm birimi cinsinden ifade edilmesini gerektirmektedir.

Raporlama tarihi itibarıyla, Tüketici Fiyat Endeksi ("TÜFE") rakamına göre son üç yılın genel satın alma gücündeki kümülatif değişim %100'ün üzerinde olduğu için, Türkiye'de faaliyet gösteren işletmelerin 31 Aralık 2023 tarihinde -veya yüksek enflasyonun devam ettiği- bu tarihten sonra sona eren raporlama dönemlerinde TMS 29 "Yüksek Enflasyonlu Ekonomilerde Finansal Raporlama" standardını uygulamaları gerekmektedir. Aşağıdaki tabloda Türkiye İstatistik Kurumu (TÜİK) tarafından yayınlanan Tüketici Fiyat Endeksleri dikkate alınarak hesaplanan ilgili yıllara ait enflasyon oranları yer almaktadır:

Tarih	Endeks	Düzeltilme katsayısı	Üç yıllık kümülatif enflasyon oranları
31.12.2023	1.859,38	1.000	268%
31.12.2022	1.128,45	1.647	156%
31.12.2021	686,95	2.706	74%

TMS 29 endeksleme işlemlerinin ana hatları aşağıdaki gibidir:

- Bilanço tarihi itibarıyla cari satın alma gücü ile gösterilenler dışındaki tüm kalemler ilgili fiyat endeksi katsayıları kullanılarak endekslenmiştir. Önceki yıllara ait tutarlar da aynı şekilde endekslenmiştir.
- Parasal aktif ve pasif kalemler, bilanço tarihinde cari olan satın alma gücü ile ifade edildiklerinden endekslemeye tabi tutulmamışlardır. Parasal kalemler nakit para ve nakit olarak alınacak veya ödenecek kalemlerdir.
- Sabit kıymetler, iştirakler ve benzeri aktifler piyasa değerlerini geçmeyecek şekilde alım değerleri üzerinden endekslenmiştir. Amortismanlar da benzer şekilde düzeltilmişlerdir. Özkaynakların içerisinde yer alan tutarlar, bu tutarların şirkete katıldığı veya şirket içerisinde olduğu dönemlerdeki genel fiyat endekslerinin uygulanması neticesinde yeniden düzeltilmiştir.
- Bilançodaki parasal olmayan kalemlerin gelir tablosuna etkisi olanlar dışındaki gelir tablosunda yer alan tüm kalemler, gelir ve gider hesaplarının mali tablolara ilk olarak yansıtıldıkları dönemler üzerinden hesaplanan katsayılar ile endekslenmişlerdir.
- Net parasal pozisyon üzerinden genel enflasyon sonucunda oluşan kazanç veya kayıp, parasal olmayan aktiflere, özkaynak kalemlerine ve gelir tablosu hesaplarına yapılan düzeltmelerin farkıdır. Net parasal pozisyon üzerinden hesaplanan bu kazanç veya kayıp net kara dahil edilmiştir.

TMS 29 Enflasyon Muhasebesi standardının uygulanmasının etkisi aşağıda özetlenmiştir:

Finansal Durum Tablosunun Yeniden Düzenlenmesi

Finansal durum tablosunda yer alan tutarlardan raporlama dönemi sonunda geçerli olan ölçüm birimiyle ifade edilmemiş olanlar yeniden düzenlenir. Buna göre, parasal kalemler raporlama dönemi sonunda cari olan para birimi cinsinden ifade edildikleri için yeniden düzenlenmezler. Parasal olmayan kalemler, raporlama dönemi sonunda cari tutarları üzerinden gösterilmedikleri sürece, yeniden düzenlenmeleri gerekmektedir.

Parasal olmayan kalemlerin yeniden düzenlenmesinden kaynaklanan net parasal pozisyondaki kazanç veya kayıp kar veya zarara dahil edilir ve kapsamlı gelir tablosunda ayrıca sunulur.

Kâr veya Zarar Tablosunun Yeniden Düzenlenmesi

Kâr veya zarar tablosundaki tüm kalemler raporlama dönemi sonunda geçerli olan ölçüm birimi cinsinden ifade edilir. Bu nedenle, tüm tutarlar aylık genel fiyat endeksindeki değişiklikler uygulanarak yeniden düzenlenmiştir.

Satılan maddi duran varlıkların maliyeti, yeniden düzeltilmiş maliyet hesapları dikkate alınarak hesaplanmıştır.

Amortisman ve itfa giderleri, maddi duran varlıklar, maddi olmayan duran varlıklar, yatırım amaçlı gayrimenkuller ve kullanım hakkı varlıklarının yeniden düzenlenmiş bakiyeleri kullanılarak düzeltilmiştir.

Nakit Akış Tablosunun Yeniden Düzenlenmesi

Nakit akış tablosundaki tüm kalemler, raporlama dönemi sonunda geçerli olan ölçüm birimi cinsinden ifade edilmektedir.

Şirket Finansal Tabloları

Raporlama dönemi sonları farklı olan finansal tabloların sunulması durumunda, parasal ya da parasal olmayan tüm kalemler, finansal tabloların tarihinde geçerli olan ölçüm birimine göre yeniden düzenlenir.

Karşılaştırmalı Bilgiler ve Önceki Dönem Finansal Tabloların Yeniden Düzenlenmesi

Önceki raporlama dönemine ait ilgili rakamlar, karşılaştırmalı mali tabloların raporlama dönemi sonunda geçerli olan ölçüm birimi cinsinden sunulması için genel fiyat endeksi uygulanarak yeniden düzenlenir. Daha önceki dönemlere ilişkin olarak açıklanan bilgiler de raporlama dönemi sonunda geçerli olan ölçüm birimi cinsinden ifade edilir.

Finansal durum ve performans trendlerinin tespitine imkan vermek üzere, Şirket'in finansal tabloları önceki dönemle karşılaştırmalı olarak hazırlanmaktadır. Cari dönem finansal tabloların sunumu ile uygunluk sağlanması açısından karşılaştırmalı bilgiler gerekli görüldüğünde yeniden sınıflandırılır ve önemli farklılıklar açıklanır.

Netleştirme / Mahsup

İçerik ve tutar itibarıyla önem arz eden her türlü kalem, benzer nitelikte dahi olsa, Şirket finansal tablolarında ayrı gösterilir. Önemli olmayan tutarlar, esasları veya fonksiyonları açısından birbirine benzeyen kalemler itibarıyla toplulaştırılarak gösterilir.

İşlem ve olayın özünün mahsubu gerekli kılması sonucunda, bu işlem ve olayın net tutarlar üzerinden gösterilmesi veya varlıkların, değer düşüklüğü düşüldükten sonraki tutarları üzerinden izlenmesi, mahsup edilmeme kuralının ihlali olarak değerlendirilmez.

Şirket'in normal iş akışı içinde gerçekleştirdiği işlemler sonucunda, "Gelirler" başlıklı kısmında tanımlanan hasılat dışında elde ettiği gelirler, işlem veya olayın özüne uygun olması şartıyla, net değerleri üzerinden gösterilir.

2.2. Muhasebe Politikalarında Değişiklikler

Şirket muhasebe politikalarını bir önceki yıl ile tutarlı olarak uygulamıştır. Muhasebe politikalarında yapılan önemli değişiklikler ve tespit edilen önemli muhasebe hataları geriye dönük olarak uygulanır ve önceki dönem finansal tabloları yeniden düzenlenir.

2.3. Muhasebe Tahminlerindeki Değişiklikler ve Hatalar

Şirket muhasebe politikalarını bir önceki yıl ile tutarlı olarak uygulamıştır. Muhasebe politikalarında yapılan önemli değişiklikler ve tespit edilen önemli muhasebe hataları geriye dönük olarak uygulanır ve önceki dönem finansal tabloları yeniden düzenlenir. Muhasebe tahminlerindeki değişiklikler, yalnızca bir döneme ilişkin ise, değişikliğin yapıldığı cari dönemde, gelecek dönemlere ilişkin ise, hem değişikliğin yapıldığı dönemde hem de gelecek dönemde, ileriye yönelik olarak uygulanır. Şirket, cari yıl içerisinde Not 2.4'te açıklanan yeni ve revize standartlardaki değişikliklerin etkileri haricinde muhasebe politikalarında bir değişiklik yapmamıştır.

2.4. Yeni ve Revize Edilmiş Türkiye Muhasebe Standartları

a) 2023 yılından itibaren geçerli olan değişiklikler ve yorumlar

TMS 1 (Değişiklikler)	Muhasebe Politikalarının Açıklanması
TMS 8 (Değişiklikler)	Muhasebe Tahminleri Tanımı
TMS 12 (Değişiklikler)	Tek Bir İşlemden Kaynaklanan Varlık ve Yükümlülüklerle İlgili Ertelenmiş Vergi
TMS 12 (Değişiklikler)	Uluslararası Vergi Reformu – İkinci Sütun Modeli Kuralları

TMS 1 (Değişiklikler) Muhasebe Politikalarının Açıklanması

Bu değişiklik muhasebe politikalarının açıklanmasında işletmelerin önemliliği (materiality) esas almalarını gerektirmektedir.

TMS 1'de yapılan bu değişiklik 1 Ocak 2023 veya sonrasında başlayan yıllık hesap dönemlerinde uygulanacak olmakla birlikte erken uygulamaya izin verilmektedir.

TMS 8 (Değişiklikler) Muhasebe Tahminleri Tanımı

Bu değişiklik "muhasebe tahminlerindeki değişiklik" tanımı yerine "muhasebe tahmini" tanımına yer verilerek, tahminlere ilişkin örnek ve açıklayıcı paragraflar ilâve edilmiş, ayrıca tahminlerin ileriye yönelik uygulanması ile hataların geçmişe dönük düzeltilmesi hususları ve bu kavramlar arasındaki farklar netleştirilmiştir.

TMS 8'de yapılan bu değişiklikler, 1 Ocak 2023 veya sonrasında başlayan yıllık hesap dönemlerinde uygulanacak olmakla birlikte erken uygulamaya da izin verilmektedir.

TMS 12 (Değişiklikler) Tek Bir İşlemden Kaynaklanan Varlık ve Yükümlülüklerle İlgili Ertelenmiş Vergi

Bu değişiklikler ile bir varlık ya da yükümlülüğün ilk defa finansal tablolara yansıtılmasına ilişkin muafiyetin varlık ile yükümlülüğün ilk kayda alındığı sırada eşit tutarlarda vergiye tabi ve indirilebilir geçici farkların olduğu işlemlerde geçerli olmadığı hususuna açıklık getirilmiştir.

TMS 12'de yapılan bu değişiklikler, 1 Ocak 2023 veya sonrasında başlayan yıllık hesap dönemlerinde uygulanacak olmakla birlikte erken uygulamaya da izin verilmektedir.

TMS 12 (Değişiklikler) Uluslararası Vergi Reformu – İkinci Sütun Modeli Kuralları

Değişiklikler, İkinci sütun gelir vergisiyle ilgili ertelenmiş vergi varlıkları ve yükümlülüklerine ilişkin gerekliliklere geçici bir istisna sağlamaktadır. TMS 12'de yapılan bu değişiklik, 1 Ocak 2023 veya sonrasında başlayan yıllık hesap dönemlerinde geçerlidir.

b) Henüz yürürlüğe girmemiş standartlar ile mevcut önceki standartlara getirilen değişiklikler ve yorumlar

Şirket henüz yürürlüğe girmemiş aşağıdaki standartlar ile mevcut önceki standartlara getirilen aşağıdaki değişiklik ve yorumları henüz uygulamamıştır:

TFRS 17	Sigorta Sözleşmeleri
TFRS 17 (Değişiklikler)	Sigorta Sözleşmeleri ile TFRS 17 ile TFRS 9'un İlk Uygulaması – Karşılaştırmalı Bilgiler
TFRS 4 (Değişiklikler)	TFRS 9'un Uygulanmasına İlişkin Geçici Muafiyet Süresinin Uzatılması
TMS 1 (Değişiklikler)	Yükümlülüklerin Kısa veya Uzun Vadeli Olarak Sınıflandırılması
TFRS 16 (Değişiklikler)	Satış ve Geri Kirala İşlemindeki Kira Yükümlülüğü
TMS 1 (Değişiklikler)	Kredi Sözleşmesi Şartları İçeren Uzun Vadeli Yükümlülükler
TMS 7 ve TFRS 7 (Değişiklikler)	Tedarikçi Finansmanı Anlaşmaları
TSRS 1	Sürdürülebilirlikle İlgili Finansal Bilgilerin Açıklanmasına İlişkin Genel Gereklilikler
TSRS 2	İklimle İlgili Açıklamalar

TFRS 17 Sigorta Sözleşmeleri

TFRS 17, sigorta yükümlülüklerinin mevcut bir karşılama değerinde ölçülmesini gerektirir ve tüm sigorta sözleşmeleri için daha düzenli bir ölçüm ve sunum yaklaşımı sağlar. Bu gereklilikler sigorta sözleşmelerinde tutarlı, ilkeye dayalı bir muhasebeleştirmeye ulaşmak için tasarlanmıştır. TFRS 17, sigorta ve reasürans ile emeklilik şirketleri için 1 yıl daha ertelenmiş olup 1 Ocak 2025 itibarıyla TFRS 4 Sigorta Sözleşmelerinin yerini alacaktır.

TFRS 17 (Değişiklikler) Sigorta Sözleşmeleri ile TFRS 17 ile TFRS 9'un İlk Uygulanması - Karşılaştırmalı Bilgiler

TFRS 17'de uygulama maliyetlerini azaltmak, sonuçların açıklanmasını ve geçişi kolaylaştırmak amacıyla değişiklikler yapılmıştır.

Ayrıca, karşılaştırmalı bilgilere ilişkin değişiklik ile TFRS 7 ve TFRS 9'u aynı anda ilk uygulayan şirketlere finansal varlıklarına ilişkin karşılaştırmalı bilgileri sunarken o finansal varlığa daha önce TFRS 9'un sınıflandırma ve ölçüm gereklilikleri uygulanmış gibi sunmasına izin verilmektedir.

Değişiklikler TFRS 17 ilk uygulandığında uygulanacaktır.

TFRS 4 (Değişiklikler) TFRS 9'un Uygulanmasına İlişkin Geçici Muafiyet Süresinin Uzatılması

TFRS 17'nin yürürlük tarihinin sigorta ve reasürans ile emeklilik şirketleri için 1 Ocak 2024'e ertelenmesiyle bu şirketlere sağlanan TFRS 9'un uygulanmasına ilişkin geçici muafiyet süresinin sona erme tarihi de 1 Ocak 2024 olarak revize edilmiştir.

TMS 1 (Değişiklikler) Yükümlülüklerin Kısa veya Uzun Vadeli Olarak Sınıflandırılması

Bu değişikliklerin amacı finansal durum tablosunda yer alan ve belirli bir vadesi bulunmayan borç ve diğer yükümlülüklerin kısa vadeli mi (bir yıl içerisinde ödenmesi beklenen) yoksa uzun vadeli mi olarak sınıflandırılması gerektiği ile ilgili şirketlerin karar verme sürecine yardımcı olmak suretiyle standardın gerekliliklerinin tutarlı olarak uygulanmasını sağlamaktır.

TMS 1'de yapılan bu değişiklikler, bir yıl ertelenerek 1 Ocak 2024 veya sonrasında başlayan yıllık hesap dönemlerinde uygulanacak olmakla birlikte erken uygulamaya da izin verilmektedir.

TFRS 16 (Değişiklikler) Satış ve Geri Kirala İşlemindeki Kira Yükümlülüğü

TFRS 16'daki bu değişiklikler, bir satıcı-kiracının, satış olarak muhasebeleştirilmek üzere TFRS 15'teki gereklilikleri karşılayan satış ve geri kirala işlemlerini sonradan nasıl ölçtüğünü açıklamaktadır.

TFRS 16'da yapılan bu değişiklikler, 1 Ocak 2024 veya sonrasında başlayan yıllık hesap dönemlerinde uygulanacak olmakla birlikte erken uygulamaya da izin verilmektedir.

TMS 1 (Değişiklikler) Kredi Sözleşmesi Şartları İçeren Uzun Vadeli Yükümlülükler

TMS 1'deki değişiklikler, bir işletmenin raporlama döneminden sonraki on iki ay içinde sağlaması gereken koşulların bir yükümlülüğün sınıflandırılmasını nasıl etkilediğini açıklamaktadır.

TMS 1'de yapılan bu değişiklikler, 1 Ocak 2024 veya sonrasında başlayan yıllık hesap dönemlerinde uygulanacak olmakla birlikte erken uygulamaya da izin verilmektedir.

Söz konusu standarttaki değişiklik ve iyileştirmelerin Şirket'in finansal durumu ve performansı üzerindeki muhtemel etkileri değerlendirilmektedir.

TMS 7 ve TFRS 7 (Değişiklikler) Tedarikçi Finansmanı Anlaşmaları

TMS 7 ve TFRS 7'de yapılan değişiklikler, işletmelerin tedarikçi finansmanı anlaşmaları ve açıklama gereklilikleri hakkında mevcut açıklama gerekliliklerine niteliksel ve niceliksel bilgi sağlamalarını isteyen

yol işaretleri eklemektedir. Değişiklikler, 1 Ocak 2024 tarihinde veya sonrasında başlayan yıllık hesap dönemlerinde geçerlidir.

TSRS 1 Sürdürülebilirlikle İlgili Finansal Bilgilerin Açıklanmasına İlişkin Genel Gereklilikler

TSRS 1, bir işletmenin sürdürülebilirlikle ilgili riskleri ve fırsatları hakkında, genel amaçlı finansal raporların birincil kullanıcılarının işletmeye kaynak sağlama ile ilgili karar vermelerinde faydalı olacak bilgileri açıklamasını zorunlu kılmak amacıyla sürdürülebilirlikle ilgili finansal açıklamalara ilişkin genel gereklilikleri belirler. Bu standardın uygulanması, KGK'nın 5 Ocak 2024 tarihli ve 2024-5 sayılı duyurusunda yer alan işletmelerden ilgili kriterleri sağlayanlar ile kriterlere bakılmaksızın bankalar için 1 Ocak 2024 tarihinde veya bu tarihten sonra başlayan yıllık raporlama dönemlerinde zorunludur. Diğer işletmeler gönüllülük esasına göre TSRS standartlarına uygun raporlama yapabilirler.

TSRS 2 İklimle İlgili Açıklamalar

TSRS 2, genel amaçlı finansal raporların birincil kullanıcılarına işletmeye kaynak sağlama ile ilgili kararlarında faydalı olacak iklim ile ilgili risk ve fırsatların tanımlanması, ölçülmesi ve açıklanması ile ilgili gereklilikleri ortaya koymaktadır. Bu standardın uygulanması, KGK'nın 5 Ocak 2024 tarihli ve 2024-5 sayılı duyurusunda yer alan işletmelerden ilgili kriterleri sağlayanlar ile kriterlere bakılmaksızın bankalar için 1 Ocak 2024 tarihinde veya bu tarihten sonra başlayan yıllık raporlama dönemlerinde zorunludur. Diğer işletmeler gönüllülük esasına göre TSRS standartlarına uygun raporlama yapabilirler.

İşletmenin Sürekliliği

Şirket'in finansal tabloları, Şirket'in önümüzdeki bir yılda ve faaliyetlerinin doğal akışı içerisinde varlıklarından fayda elde edeceği ve yükümlülüklerini yerine getireceği varsayımı altında işletmenin sürekliliği esasına göre hazırlanmıştır.

NOT 3 - ÖNEMLİ MUHASEBE POLİTİKALARININ ÖZETİ

İlişikteki finansal tabloların hazırlanması sırasında uygulanan önemli muhasebe politikaları aşağıdaki gibidir:

Nakit ve Nakit Benzerleri

Nakit ve nakit benzerleri, kasadaki nakit varlıkları, bankalardaki nakit para ve mevduatları içermektedir. Nakit ve nakit benzerleri, kolayca nakde dönüştürülebilir, vadesi üç ayı geçmeyen ve değer kaybetme riski bulunmayan kısa vadeli yüksek likiditeye sahip varlıklardır. Nakit ve nakit benzerleri elde etme maliyetleri ve tahakkuk etmiş faizlerinin toplamı ile gösterilmiştir. Bu varlıkların defter değeri, gerçeğe uygun değerine yakındır.

Ticari alacaklar ve beklenen kredi zararları

Ticari alacaklar, idari ve kanuni takibe intikal eden ve tazmin olan kefalet tutarlarından oluşmaktadır. Ticari alacaklar, etkin faiz yöntemi kullanılarak iskonto edilmiş maliyeti (indirgenmiş maliyet) üzerinden değerlendirilmiştir. Belirtilmiş bir faiz oranı bulunmayan kısa vadeli ticari alacaklar, faiz tahakkuku etkisinin önemsiz olması durumunda fatura tutarından değerlendirilmiştir.

Şirket'in, ödenmesi gereken meblağları tahsil edemeyecek olduğunu gösteren bir durumun söz konusu olması halinde ticari alacaklar için bir alacak riski karşılığı oluşturulur. Söz konusu bu karşılığın tutarı,

alacağın kayıtlı değeri ile tahsili mümkün tutarı arasındaki farktır. Tahsili mümkün tutar, teminatlardan ve güvencelerden tahsil edilebilecek meblağlar da dahil olmak üzere tüm nakit akışlarının, oluşan ticari alacağı etkin faiz oranı esas alınarak iskonto edilen değeridir. Değer düşüklüğü tutarı, zarar yazılmasından sonra oluşacak bir durum dolayısıyla azalırsa, söz konusu tutar, cari dönemde kar zarar tablosuna yansıtılır.

Şirket, ticari alacaklara ilişkin beklenen kredi zararlarının ölçümünde TFRS 9'un uygulanmaya başlanması ile beklenen kredi zararları modeli kullanmaktadır. Beklenen kredi zararı modeli, itfa edilmiş maliyeti ile ölçülen finansal varlıklara (bankalarda bulunan mevduatlar, itfa edilmiş maliyeti ile ölçülen finansal yatırımlar ve ticari alacaklar gibi) ve ek olarak tahsis edilen özkaynak teminatlı kefalet riskleri için uygulanır.

Beklenen kredi zararları tahmini, tarafsız, olasılıklara göre ağırlıklandırılmış, paranın zaman değerini dikkate alan ve geçmiş olaylar, mevcut şartlar ve gelecekteki ekonomik şartlara ilişkin tahminler hakkında desteklenebilir bilgiler içermektedir.

Şirket, ticari alacaklar belirli sebeplerle değer düşüklüğüne uğramadığı durumlarda, beklenen kredi zarar karşılığını ömür boyu beklenen kredi zararlarına eşit bir tutardan ölçmektedir. Beklenen kredi zararlarının hesaplamasında, geçmiş kredi zararı deneyimleri ile birlikte, Şirket'in geleceğe yönelik tahminleri de dikkate alınmaktadır.

Şirket, bankalarda bulunan mevduatlar, itfa edilmiş maliyeti ile ölçülen finansal yatırımlar ve ticari alacaklar için ayırmış olduğu karşılıkları bilançonun aktifinde yer alan ilgili varlıklardan düşülerek, özkaynak teminatlı kefalet riskleri için ayırmış olduğu karşılıkları ise bilançonun pasifinde yer alan kısa vadeli ve uzun vadeli karşılıklar hesabında muhasebeleştirilmektedir.

Finansal varlıklara ilişkin açıklamalar

Şirket, finansal varlıklarını "Gerçeğe Uygun Değer Farkı Kâr/Zarara Yansıtılan Finansal Varlıklar", "Gerçeğe Uygun Değer Farkı Diğer Kapsamlı Gelire Yansıtılan Finansal Varlıklar" veya "İtfa Edilmiş Maliyeti ile Ölçülen Finansal Varlıklar" olarak sınıflandırmakta ve muhasebeleştirilmektedir. Söz konusu finansal varlıklar, Kamu Gözetimi Muhasebe ve Denetim Standartları Kurumu (KGK) tarafından 19 Ocak 2017 tarihli ve 29953 sayılı Resmi Gazete'de yayımlanan finansal araçların sınıflandırılması ve ölçümüne ilişkin "TFRS 9 Finansal Araçlar" standardının üçüncü bölümünde yer alan "Finansal Tablolara Alma ve Finansal Tablo Dışı Bırakma" hükümlerine göre kayıtlara alınmakta veya çıkarılmaktadır.

Finansal varlıklar ilk kez finansal tablolara alınması esnasında gerçeğe uygun değerinden ölçülmektedir. "Gerçeğe Uygun Değer Farkı Kâr/Zarara Yansıtılan Finansal Varlıklar" dışındaki finansal varlıkların ilk ölçümünde işlem maliyetleri de gerçeğe uygun değere ilave edilmekte veya gerçeğe uygun değerden düşülmektedir. Şirket, finansal bir varlığı sadece finansal araca ilişkin sözleşme hükümlerine taraf olduğunda finansal durum tablosuna almaktadır. Finansal bir varlığın ilk kez finansal tablolara alınması sırasında, Şirket yönetimi tarafından belirlenen iş modeli ve finansal varlığın sözleşmeye bağlı nakit akışlarının özellikleri dikkate alınmaktadır. Şirket yönetimi tarafından belirlenen iş modeli değiştirildiğinde, bu değişiklikten etkilenen tüm finansal varlıklar yeniden sınıflandırılmakta ve yeniden sınıflandırma ileriye yönelik olarak uygulanmaktadır. Bu tür durumlarda, daha önce finansal tablolara alınmış olan kazanç, kayıp veya faizler için herhangi bir düzeltme yapılmamaktadır.

a. Gerçeğe Uygun Değer Farkı Kâr/Zarar'a Yansıtılan Finansal Varlıklar:

Gerçeğe uygun değer farkı kâr/zarara yansıtılan finansal varlıklar, sözleşmeye bağlı nakit akışlarını tahsil etmek için elde tutmayı amaçlayan iş modeli ile sözleşmeye bağlı nakit akışlarının tahsil edilmesini ve satılmasını amaçlayan iş modeli dışında kalan diğer model ile yönetilen finansal varlıklar ile finansal varlığa ilişkin sözleşme şartlarının, belirli tarihlerde sadece anapara ve anapara bakiyesinden kaynaklanan faiz ödemelerini içeren nakit akışlarına yol açmaması durumunda; piyasada kısa dönemde oluşan fiyat ve benzeri unsurlardaki dalgalanmalardan kâr sağlamak amacıyla elde edilen veya elde edilme nedeninden bağımsız olarak, kısa dönemde kâr sağlamaya yönelik bir portföyün parçası olan finansal varlıklardır.

Gerçeğe uygun değer farkı kâr/zarara yansıtılan finansal varlıklar, gerçeğe uygun değerleri ile kayda alınmakta ve kayda alınmalarını takiben de gerçeğe uygun değerleri ile değerlemeye tabi tutulmaktadır. Yapılan değerlendirme sonucu oluşan kazanç ve kayıplar kâr/zarar hesaplarına dahil edilmektedir.

31 Aralık 2023 ve 2022 tarihleri itibarıyla Şirket'in gerçeğe uygun değer farkı kâr/zarara yansıtılan finansal varlıkları bulunmamaktadır.

b. Gerçeğe Uygun Değer Farkı Diğer Kapsamlı Gelire Yansıtılan Finansal Varlıklar:

Finansal varlığın sözleşmeye bağlı nakit akışlarının tahsil edilmesini ve finansal varlığın satılmasını amaçlayan bir iş modeli kapsamında elde tutulmasına ek olarak finansal varlığa ilişkin sözleşme şartlarının, belirli tarihlerde sadece anapara ve anapara bakiyesinden kaynaklanan faiz ödemelerini içeren nakit akışlarına yol açması durumlarında finansal varlık, gerçeğe uygun değer farkı diğer kapsamlı gelire yansıtılan olarak sınıflandırılmaktadır. Gerçeğe uygun değer farkı diğer kapsamlı gelire yansıtılan finansal varlıklar, gerçeğe uygun değerini yansıtan elde etme maliyetlerine işlem maliyetlerinin eklenmesi ile kayda alınmaktadır. Gerçeğe uygun değer farkı diğer kapsamlı gelire yansıtılan finansal varlıklar kayda alınmalarını takiben gerçeğe uygun değeriyle değerlendirilmektedir. Gerçeğe uygun değer farkı diğer kapsamlı gelire yansıtılan menkul değerlerin etkin faiz yöntemi ile hesaplanan faiz gelirleri ile sermayede payı temsil eden menkul değerlerin temettü gelirleri gelir tablosuna yansıtılmaktadır.

Gerçeğe uygun değer farkı diğer kapsamlı gelire yansıtılan finansal varlıkların gerçeğe uygun değerleri ile itfa edilmiş maliyetleri arasındaki fark yani "Gerçekleşmemiş kâr ve zararlar" ise ilgili finansal varlığa karşılık gelen değer tahsili, varlığın satılması, elden çıkarılması veya zafiyete uğraması durumlarından birinin gerçekleşmesine kadar dönemin gelir tablosuna yansıtılmamakta ve özkaynaklar altındaki "Kâr veya Zararda Yeniden Sınıflandırılacak Birikmiş Diğer Kapsamlı Gelirler veya Giderler" hesabında izlenmektedir. Söz konusu menkul değerlerin tahsil edildiğinde veya elden çıkarıldığında özkaynak içinde yansıtılan birikmiş gerçeğe uygun değer farkları gelir tablosuna yansıtılmaktadır.

İlk defa finansal tablolara almada işletme, ticari amaçla elde tutulmayan bir özkaynak amacına yapılan yatırımın gerçeğe uygun değerindeki sonraki değişikliklerin diğer kapsamlı gelirden sunulması konusunda, geri dönülemeyecek bir tercihte bulunulabilir. Bu tercihin yapılması durumunda, söz konusu yatırımdan elde edilen temettüler, kâr veya zarar olarak finansal tablolara alınır.

31 Aralık 2023 ve 2022 tarihleri itibarıyla Şirket'in gerçeğe uygun değer farkı diğer kapsamlı gelire yansıtılan finansal varlıkları bulunmamaktadır.

c. İtfa Edilmiş Maliyeti ile Ölçülen Finansal Varlıklar:

Finansal varlığın, sözleşmeye bağlı nakit akışlarının tahsil edilmesini amaçlayan bir iş modeli kapsamında elde tutulması ve finansal varlığa ilişkin sözleşme şartlarının, belirli tarihlerde sadece anapara ve anapara bakiyesinden kaynaklanan faiz ödemelerini içeren nakit akışlarına yol açması durumunda finansal varlık itfa edilmiş maliyeti ile ölçülen finansal varlık olarak sınıflandırılmaktadır.

İtfa edilmiş maliyeti ile ölçülen finansal varlıklar ilk olarak gerçeğe uygun değerlerini yansıtan elde etme maliyet bedellerine işlem maliyetlerinin eklenmesi ile kayda alınmakta ve kayda alınmalarını takiben "Etkin faiz (iç verim) oranı yöntemi" kullanılarak "İtfa edilmiş maliyeti" ile ölçülmektedir. İtfa edilmiş maliyeti ile ölçülen finansal varlıklar ile ilgili faiz gelirleri gelir tablosuna yansıtılmaktadır.

Şirket'in 31 Aralık 2023 ve 2022 tarihleri itibarıyla itfa edilmiş maliyeti ile ölçülen finansal varlığı bulunmamaktadır.

d. Beklenen Zarar Karşılıklarına İlişkin Açıklamalar:

Kamu Gözetimi Muhasebe ve Denetim Standartları Kurumu tarafından 19 Aralık 2017 tarihli ve 29953 sayılı Resmi Gazete'de yayımlanan finansal varlıkların sınıflandırılması ve ölçümü ile alakalı "TFRS 9 Finansal Araçlar" standardı 1 Ocak 2018 tarihinden geçerli olmak üzere "TMS 39 Finansal Araçlar: Muhasebeleştirme ve Ölçme" standardının yerine geçmiştir. Bu çerçevede 31 Aralık 2018 tarihi itibarıyla ilgili mevzuat çerçevesinde ayrılan kredi karşılıkları ayırma yöntemi, TFRS 9'un uygulanmaya başlanması ile beklenen kredi zararları modeli uygulanarak değiştirilmiştir. Beklenen kredi zararları tahmini tarafsız, olasılıklara göre ağırlıklandırılmış ve geçmiş olaylar, mevcut şartlar ve gelecekteki ekonomik şartlara ilişkin tahminler hakkında desteklenebilir bilgiler içermektedir.

Beklenen Kredi Zararı (BKZ) Hesaplaması - Girdiler ve Tahminleme Metodolojileri:

Beklenen kredi zararı, ilk muhasebeleştirme tarihinden sonra bir varlığın kredi zararı olarak kabul edilip edilmediğine bağlı olarak ömür boyu olarak hesaplanmaktadır. Beklenen kredi zararı, Temerrüt Tutarı, Temerrüt Olasılığı ve Temerrüt Halinde Kayıp bileşenleri kullanılarak hesaplanmaktadır.

Temerrüt Tutarı: Şirket'in, özkaynak kapsamında verilen kefaletlerinin tazmin durumunun oluşması halinde kefaletin tazmin tarihindeki risk miktarını gösterir. Borçlunun kalan vadesi boyunca hesaplanarak güncellenir.

Temerrüt Olasılığı (TO): Borçlunun yükümlülüklerini yerine getirememesi nedeniyle özkaynak kapsamında verilen kefaletin tazmin olma oranını gösterir. Şirket temerrüt olasılığı hesaplamalarında, ömür boyu tahminleme yapmaktadır. Ömür boyu temerrüt olasılığı hesaplaması geçmiş veriler üzerinden, gerçekleşen temerrüt olasılığı rakamlarının çeşitli fonksiyonlar kullanılarak uzun döneme çekilmesi ile gerçekleştirilmektedir.

Temerrüt Olasılığı hesaplamalarında kullanılan modeller geçmiş kayıp tecrübesi dikkate alınarak tazmin olan ve tazmin olmayan kefaletlere ilişkin tarihsel veriler üzerinden geliştirilmiştir. TFRS 9 kapsamında kullanılacak olan TO değeri, kefaleti kullanan her bir borçlunun sektör bilgisi özelinde ayrı ayrı hesaplanmaktadır. Kullanılan risk parametrelerinin makroekonomik koşullar ile ilişkisi tespit edilmiş ve hangi makroekonomik koşulların temerrüt olasılığı üzerinde etkili olduğu belirlenmiştir. Bu kapsamda

makroekonomik öngörüler temerrüt olasılığının değişiminde farklı senaryolar kullanılarak dikkate alınmıştır.

Beklenen kredi zararı hesaplamaları yılda bir kez gözden geçirilmektedir. Raporlama dönemi içerisinde yapılan son gözden geçirme sonrasında;

-Tahmin tekniklerindeki varsayımlarda bir değişiklik olmamıştır.

-Model risk parametreleri ve makroekonomik tahmin modelleri yakın dönem güncel veriler ile güncellenmiştir.

Temerrüt Halinde Kayıp (THK): Borçlu temerrüde düştükten sonraki süreçte, alacağın tahsil edilemeyen miktarının bulunmasını sağlayan orandır.

THK metodolojisi, geçmişe yönelik sektör bilgisi özelinde ayrı ayrı tazmin olan özkaynak kapsamında verilen kefaletleri ve tazmin tutarlarını içeren uzun vadeli tahsilat sürecini dikkate almakta ve THK değeri, tazmin tutarından yapılan net tahsilat tutarı çıkartıldıktan sonra efektif faiz oranı ya da bu orana yaklaşık bir değer ile indirgenerek net tutarlar üzerinden hesaplanmaktadır.

Beklenen kredi zararı, temerrüt tutarı, temerrüt olasılığı ve temerrüt halinde kayıp bileşenleri kullanılarak kalan vade boyunca hesaplanır. Hesaplanan değerler iskonto oranı, orijinal efektif faiz oranı veya bu oranın yaklaşık bir değeri kullanılarak raporlama tarihine iskontolanır. Ayrıca, beklenen kredi zararının belirlenmesi için, Şirket politikası gereği, belirli bir tutarın üzerinde riski bulunan tazmin edilmiş kefaletlere yönelik de münferit değerlendirme yapılması söz konusudur.

Kayıttan Düşme Politikası

Şirket'in bir finansal varlığın tamamen kayıttan düşülmesi esas itibarıyla tazmin olmuş, geri kazanılacağına ilişkin herhangi bir beklenti taşımayan ve bu beklentilerin yasal yollar ile belgelendirildiği hallerde uygulanan bir işlemdir.

Kısmi kayıttan düşme işlemleri ise finansal varlığın borçlu tarafından belirli oranda geri ödeneceğine dair karşılıklı anlaşma yapılması ve söz konusu tutarın ödenmesinden sonra kalan tutarın finansal tablolardan çıkarılmasını ifade eder.

Ticari Borçlar

Ticari borçlar, mal ve hizmet alımı ile ilgili ileride doğacak faturalanmış ya da faturalanmamış tutarın rayiç değerini temsil eden itfa edilmiş maliyet bedeliyle kayıtlarda yer almaktadır.

Maddi Duran Varlıklar

Maddi duran varlıklar satın alım maliyet değerinden, birikmiş itfa ve tükenme payları ile kalıcı değer kayıpları düşülmüş olarak gösterilirler. Maddi duran varlığın maliyet değeri; alış fiyatı ve iadesi mümkün olmayan vergiler ve maddi varlığı kullanıma hazır hale getirmek için yapılan masraflardan oluşmaktadır. Arazi, arsa ve yapılmakta olan yatırımlar dışında, maddi duran varlıkların maliyet tutarları, beklenen faydalı ömürlerine göre doğrusal amortisman yöntemi kullanılarak kist amortismanına tabi tutulur.

Beklenen faydalı ömür, kalıntı değer ve amortisman yöntemi, tahminlerde ortaya çıkan değişikliklerin olası etkileri için her yıl gözden geçirilir ve tahminlerde bir değişiklik varsa ileriye dönük olarak muhasebeleştirilir. Söz konusu varlıkların tahmin edilen faydalı ömürleri aşağıda belirtilmiştir:

	Amortisman Yılı
Binalar	50 Yıl
Taşıtlar	5 Yıl
Demirbaşlar	3-15 Yıl
Kullanım Hakkı Varlıkları	Faydalı ömrüne göre
Özel Maliyetler	Kira süresi boyunca

Maddi duran varlıkların herhangi bir parçasını değiştirmekten doğan giderler bakım onarım maliyetleri ile birlikte varlığın gelecekteki ekonomik faydasını arttırıcı nitelikte ise aktifleştirilebilirler. Tüm diğer giderler oluştuğunda kar veya zarar tablosunda gider kalemleri içinde muhasebeleştirilir. Maddi varlıklarda değer düşüklüğü oluştuğuna işaret eden koşulların mevcut olması halinde olası bir değer düşüklüğünün tespiti amacıyla inceleme yapılır ve bu inceleme sonunda maddi varlığın kayıtlı değeri, geri kazanılabilir değerinden fazla ise, karşılık ayrılmak suretiyle kayıtlı değeri geri kazanılabilir değerine indirilir. Geri kazanılabilir değer, ilgili maddi varlığın mevcut kullanımından gelecek net nakit akımları ile net satış fiyatından yüksek olanı olarak kabul edilir.

Maddi duran varlıkların satışı dolayısıyla oluşan kar ve zararlar diğer faaliyet gelirleri ve giderleri hesaplarına dahil edilirler.

1 Ocak 2005 tarihinden önce alınan maddi duran varlıklar enflasyon etkilerine göre düzeltilmiş maliyetlerinden taşınmaktadır.

Maddi Olmayan Duran Varlıklar

Maddi olmayan duran varlıklar, yazılım programlarını içermektedir. 1 Ocak 2005 tarihinden önce satın alınan kalemler, 31 Aralık 2004 tarihi itibarıyla, enflasyonun etkilerine göre düzeltilmiş maliyet değerlerinden ve 1 Ocak 2005 tarihinden sonra alınan kalemler satın alım maliyet değerlerinden birikmiş itfa payları ile kalıcı değer kayıplar düşülerek yansıtılmaktadır. Maddi olmayan duran varlıklara ilişkin itfa payları kapsamlı gelir tablosunda, ilgili varlıkların tahmini faydalı ömürleri olan 3 ila 5 yıl üzerinden, doğrusal amortisman yöntemi kullanılarak hesaplanması sonucu muhasebeleştirilmektedir.

Finansal Olmayan Varlıklarda Değer Düşüklüğü

Şirket, her bir bilanço tarihinde, bir varlığa ilişkin değer kaybının olduğuna dair herhangi bir gösterge olup olmadığını değerlendirir. Eğer böyle bir gösterge mevcutsa, o varlığın geri kazanılabilir tutarı tahmin edilir. Eğer söz konusu varlığın veya o varlığa ait nakit üreten herhangi bir biriminin kayıtlı değeri, kullanım veya satış yoluyla geri kazanılacak tutarından yüksekse değer düşüklüğü meydana gelmiştir. Geri kazanılabilir tutar varlığın net satış fiyatı ile kullanım değerinden yüksek olanı seçilerek bulunur. Kullanım değeri, bir varlığın sürekli kullanımından ve faydalı ömrü sonunda elden çıkarılmasından elde edilmesi beklenen nakit akımlarının tahmin edilen bugünkü değeridir. Değer düşüklüğü kayıpları kar veya zarar tablosunda muhasebeleştirilir.

Karşılıklar, Şarta Bağlı Varlıklar ve Yükümlülükler

Herhangi bir karşılık tutarının finansal tablolara alınabilmesi için Şirket'in geçmiş olaylardan kaynaklanan mevcut bir hukuki veya zımni yükümlülüğünün bulunması, bu yükümlülüğün yerine getirilmesi

için ekonomik fayda içeren kaynakların işletmeden çıkmasının muhtemel olması ve söz konusu yükümlülük tutarının güvenilir bir biçimde tahmin edilebiliyor olması gerekmektedir. Söz konusu kriterler oluşmamışsa Şirket söz konusu hususları ilgili notlarında açıklamaktadır. Şarta bağlı varlıklar gerçekleşmedikçe muhasebeleştirilmemekte ve sadece notlarda açıklanmaktadır. Koşullu varlıklar, ilgili gelişmelerin finansal tablolarda doğru olarak yansıtılmalarını teminen sürekli olarak değerlendirmeye tabi tutulur. Ekonomik faydanın işletmeye girmesinin neredeyse kesin hale gelmesi durumunda ilgili varlık ve buna ilişkin gelir, değişikliğin olduğu dönemin finansal tablolarına yansıtılır. Ekonomik fayda girişinin muhtemel hale gelmesi durumunda, işletme söz konusu koşullu varlığı finansal tablo notlarında gösterir.

Çalışanlara Sağlanan Faydalar

Tanımlanmış fayda planı

Şirket, Türkiye'deki mevcut iş kanunu gereğince, en az bir yıl hizmet verdikten sonra emeklilik nedeni ile işten ayrılan veya istifa ve kötü davranış dışındaki nedenlerle işine son verilen personele belirli miktarda kıdem tazminatı ödemekle yükümlüdür.

Şirket, ilişikteki finansal tablolarda yer alan kıdem tazminatı karşılığını çalışanların emekliliğinden kaynaklanan geleceğe ait olası yükümlülüğünün bugünkü değeri tahmin edilerek hesaplamıştır. Kıdem tazminat karşılığı hesaplanması, hükümet tarafından açıklanan kıdem tazminat tavanına dayanmaktadır. Hesaplanan tüm aktüeryal kazançlar ve kayıplar kar veya zarar tablosuna yansıtılmıştır.

Tanımlanmış katkı planı

Şirket, Türkiye'de Sosyal Güvenlik Kurumu'na zorunlu olarak sosyal sigortalar primi ödemektedir.

Şirket'in, bu primleri ödediği sürece başka yükümlülüğü kalmamaktadır. Bu primler tahakkuk ettikleri dönemde personel giderlerine yansıtılmaktadır.

Kısa vadeli özlük hakları

Çalışanlara sağlanan faydalardan doğan kısa vadeli yükümlülükler, iskonto edilmeksizin söz konusu hizmet çalışanlara sağlandıkça gelir tablosunda giderleştirilmektedir.

Kısa vadeli nakit ikramiye olarak ödemesi beklenen tutar, çalışanlar tarafından geçmişte sağlanmış bir hizmet edimi dolayısıyla, Şirket'in yasal veya bağlayıcı bir yükümlülüğünün bulunması durumunda ve söz konusu yükümlülük güvenilir bir şekilde tahmin edilebiliyorsa, karşılık olarak kayıtlara alınmaktadır.

Kiralanan varlıklara ilişkin açıklamalar

Şirket kiracı olarak

Şirket, bir sözleşmenin başlangıcında, sözleşmenin kiralama niteliği taşıyıp taşımadığını ya da kiralama işlemi içerip içermediğini değerlendirir. Sözleşmenin, bir bedel karşılığında tanımlanan varlığın kullanımını kontrol etme hakkını belirli bir süre için devretmesi durumunda, bu sözleşme kiralama niteliği taşımaktadır ya da bir kiralama işlemi içermektedir. Şirket, kiralamanın fiilen başladığı tarihte finansal tablolarına bir kullanım hakkı varlığı ve bir kira yükümlülüğü yansıtır

Şirket, bir sözleşmenin tanımlanan bir varlığın kullanımını kontrol etme hakkını belirli bir süre için devredip devretmediğini değerlendirirken aşağıdaki koşulları göz önünde bulundurur:

- 1)Sözleşmenin tanımlanan varlık içermesi; bir varlık genellikle sözleşmede açık veya zımni bir şekilde belirtilerek tanımlanır.
- 2)Varlığın işlevsel bir bölümünün fiziksel olarak ayrı olması veya varlığın kapasitesinin tamamına yakınım temsil etmesi.
- 3)Şirketin tanımlanan varlığın kullanımından sağlanacak ekonomik yararların tamamına yakınım elde

etme halkının olması.

4)Şirketin tanımlanan varlığın kullanımını yönetme hakkının olması. Şirket, varlığın kullanımını yönetme hakkına aşağıdaki durumlardan herhangi birinin varlığı halinde sahip olmaktadır.

a)Şirketin, kullanım süresi boyunca varlığın nasıl ve hangi amaçla kullanılacağını yönetme ve değiştirebilme hakkına sahip olması veya

b)Varlığın nasıl ve hangi amaçla kullanılacağına ilişkin kararların önceden belirlenmiş olması:

i)Şirketin, kullanım süresi boyunca varlığı işletme hakkına sahip olması (veya varlığı kendi belirlediği şekilde işletmeleri için başkalarını yönlendirmesi) ve tedarikçinin bu işletme talimatlarını değiştirme hakkının bulunmaması veya

ii) Şirketin, kullanım süresi boyunca varlığın nasıl ve ne amaçla kullanılacağını önceden belirleyecek şekilde varlığı (ya da varlığın belirli özelliklerini) tasarlamış olması

Kullanım hakkı varlığı

Kullanım hakkı varlığı ilk olarak maliyet yöntemiyle muhasebeleştirilir ve aşağıdakileri içerir:

- 1) Kira yükümlülüğünün ilk ölçüm tutarı,
- 2) Kiralamanın fiilen başladığı tarihte veya öncesinde yapılan tüm kira ödemelerinden alınan tüm kiralama teşviklerinin düşülmesiyle elde edilen tutar,
- 3) Şirket tarafından katlanılan başlangıçtaki tüm doğrudan maliyetler,
- 4) Dayanak varlığın, kiralamanın hüküm ve koşulların gerektirdiği duruma getirilmesi için restore edilmesiyle ilgili olarak Şirket tarafından katlanılan maliyetler

Şirket maliyet yöntemini uygularken, kullanım hakkı varlığını:

- 1) Birikmiş amortisman ve birikmiş değer düşüklüğü zararları düşülmüş,
- 2) Kira yükümlülüğünün yeniden ölçümüne göre düzeltilmiş maliyeti üzerinden ölçer.

Şirket, kullanım hakkı varlığını amortisman tabii tutarken TMS 16 Maddi Duran Varlıklar standardında yer alan amortisman hükümlerini uygular. Tedarikçinin, kiralama süresinin sonunda dayanak varlığın mülkiyetini Şirket'e devretmesi durumunda veya kullanım hakkı varlığı maliyetinin Şirket'in bir satın alma opsiyonunu kullanacağını göstermesi durumunda, Şirket kullanım hakkı varlığını kiralamanın fiilen başladığı tarihten dayanak varlığın faydalı ömrünün sonuna kadar amortisman tabii tutar. Diğer durumlarda, Şirket kullanım hakkı varlığını, kiralamanın fiilen başladığı tarihten başlamak üzere söz konusu varlığın faydalı ömrü veya kiralama süresinden kısa olanına göre amortisman tabii tutar.

Şirket, kullanım hakkı varlığının değer düşüklüğüne uğramış olup olmadığını belirlemek ve belirlenen herhangi bir değer düşüklüğü zararını muhasebeleştirmek için TMS 36 Varlıklarda Değer Düşüklüğü standardını uygular.

Kira yükümlülüğü

Kiralamanın fiilen başladığı tarihte, Şirket kira yükümlülüğünü o tarihte gerçekleşmemiş olan kira ödemelerinin bugünkü değeri üzerinden ölçer. Kira ödemeleri, kiralamadaki zımni faiz oranının kolaylıkla belirlenebilmesi durumunda, bu oran kullanılacak; zımni faiz oranının kolaylıkla belirlenememesi durumunda ise alternatif borçlanma faiz oranı kullanılarak iskonto edilir. Şirket'in kira yükümlülüğünün ölçümüne dâhil olan ve kiralamanın fiilen başladığı tarihte gerçekleşmemiş olan kira ödemeleri aşağıdakilerden oluşur:

- 1) Sabit ödemelerden her türlü kiralama teşvik alacaklarının düşülmesiyle elde edilen tutar,
- 2) Bir endeks ya da orana bağlı olan, ilk ölçümü kiralamanın fiilen başladığı tarihte bir endeks veya oran kullanılarak yapılan kira ödemeleri,
- 3) Şirket'in satın alma opsiyonunu kullanacağından makul ölçüde emin olması durumunda bu opsiyonun kullanım fiyatı,
- 4) Kiralama süresinin kiracının kiralamayı sonlandırmak için bir opsiyon kullanacağını göstermesi durumunda, kiralamanın sonlandırılmasına ilişkin ceza ödemeleri.

Kiralamanın fiilen başladığı tarihten sonra Şirket, kira yükümlülüğünü aşağıdaki şekilde ölçer:

- 1) Defter değerini, kira yükümlülüğündeki faizi yansıtacak şekilde artırır,
- 2) Defter değerini, yapılmış olan kira ödemelerini yansıtacak şekilde azaltır,
- 3) Defter değerini, varsa yeniden değerlendirmeleri ve yeniden yapılandırılmaları yansıtacak şekilde yeniden ölçer. Şirket, kira yükümlülüğünün yeniden ölçüm tutarım, kullanım hakkı varlığı" nda düzeltme olarak finansal tablolarına yansıtır.

Uzatma ve erken sonlandırma opsiyonları

Kiralama yükümlülüğü, sözleşmelerdeki uzatma ve erken sonlandırma opsiyonları dikkate alınarak belirlenmektedir. Sözleşmelerde yer alan uzatma ve erken sonlandırma opsiyonlarının büyük kısmı Şirket ve kiralayan tarafından müştereken uygulanabilir opsiyonlardan oluşmaktadır. Şirket kiralama süresini, söz konusu uzatma ve erken sonlandırma opsiyonları ilgili sözleşmeye göre Şirketin inisiyatifindeyse ve opsiyonların kullanımı makul derecede kesinse kiralama süresine dâhil ederek belirlemektedir. Eğer şartlarda önemli bir değişiklik olursa yapılan değerlendirme Şirket tarafından gözden geçirilmektedir.

Kolaylaştırıcı uygulamalar

Kiralama süresi 12 ay ve daha kısa olan kısa vadeli kiralama sözleşmeleri ile Şirket tarafından düşük değerli olarak belirlenen bilgi teknolojileri ekipman kiralamalarına (ağırlıklı olarak yazıcı vb.) ilişkin sözleşmeler, TFRS 16 Kiralamalar Standardının tanıdığı istisna kapsamında değerlendirilmiş olup, bu sözleşmelere ilişkin ödemeler oluştukları dönemde gider olarak muhasebeleştirilmeye devam edilmektedir.

Şirket - Kiralayan olarak

Şirketin kiralamaya konu varlığı bulunmamaktadır.

Hasılat

Şirket, taahhüt edilmiş bir mal veya hizmeti müşterisine devrederek edim yükümlülüğünü yerine getirdiğinde veya getirdikçe hasılatı finansal tablolarına kaydeder. Bir varlığın kontrolü müşterinin eline geçtiğinde (veya geçtikçe) varlık devredilmiş olur.

Şirket, TFRS 15 "Müşteri Sözleşmelerinden Hasılat Standardı" doğrultusunda hasılatın muhasebeleştirilmesinde aşağıda yer alan beş aşamalı modeli kullanmaktadır.

- (a) Müşteriler ile sözleşmelerin tanımlanması
- (b) Sözleşmedeki edim yükümlülüklerinin belirlenmesi
- (c) İşlem bedelinin belirlenmesi
- (d) İşlem bedelinin edim yükümlülüklerine dağıtılması
- (e) Hasılatın muhasebeleştirilmesi

Hasılat, ürünlerin kontrolü müşteriye devredildiğinde kaydedilir. Şirket, müşterilerinden tamamlanan ediminin müşteri açısından değerine doğrudan karşılık gelen bir bedelin tahsiline hak kazanması durumunda (ürünlerin tesliminde), faturalama hakkına sahip olduğu tutar kadar hasılatı finansal tablolara almaktadır.

İşletmenin edim yükümlülüğü belirlenmiş mal veya hizmetlerin başka bir tarafça temin edilmesine aracılık etmekse, işletme vekildir. Vekil olan bir işletme, diğer bir tarafça sağlanan belirlenmiş mal veya hizmeti, söz konusu mal veya hizmet müşteriye devredilmeden önce kontrol etmez. Vekil olan bir işletme, edim yükümlülüğünü yerine getirdiğinde (veya getirdikçe), başka bir tarafça sağlanacak belirlenmiş mal ve hizmetlere aracılık etmesi karşılığında hak etmeyi beklediği ücret veya komisyon tutarı kadar hasılatı finansal tablolara alır.

Finansal garantiler ve gelirler

Şirket faaliyetlerini yürütürken kefaletlerden oluşan finansal garantiler vermektedir. Elde edilen gelir kefalet komisyonları, inceleme gelirleri ve işlem ücretlerinden oluşmaktadır. İlk kayda alınmalarına müteakiben ilk yıl komisyonları işlemin gerçekleştirilmesinden bağımsız olarak, işlem ücretleri ise her işlem için işlem gerçekleştirip ilgili müşteriden elde edilen hizmet geliri olup tahsil edildiklerinde, izleyen yıl kefalet komisyonları ise tahakkuk esasına göre muhasebeleştirilmektedir.

Finansal gelir ve giderler

Faiz gelir ve giderleri, gelir tablosunda etkin faiz oranı yöntemi kullanılarak muhasebeleştirilmektedir. Etkin faiz oranı, finansal varlık ya da yükümlülüğün kullanım ömrü içinde oluşması beklenen tahmini nakit giriş ve çıkışlarını bu finansal varlık ya da yükümlülüklerin bugünkü defter değerlerine eşitleyen iskonto oranıdır.

Etkin faiz oranının hesaplanmasında tüm ödenen ücretler, işlem maliyetleri ve bu faiz oranının ayrılmaz parçası olan indirim veya primler kullanılır. İşlem maliyetleri, finansal varlık ya da yükümlülüğün maliyetini artırıcı yönde olan varlığın ya da yükümlülüğün, elde edilmesi, kullanılması veya elden çıkarılması ile direkt olarak ilişkilendirilebilen maliyetlerdir.

Gelir tablosunda gösterilen faiz gelir ve giderleri, finansal varlık ve yükümlülükler üzerindeki etkin faiz oranına göre indirgenmiş faizi içermektedir.

Kur farkı gelir ve giderleri, gelir tablosunda finansal gelirler ve giderler içerisinde gösterilmektedir.

Dövizli İşlemler

Yıl içinde gerçekleşen dövizli işlemler, işlem tarihlerinde geçerli olan döviz kurları üzerinden bilançonun varlık hesaplarında yer alan parasal kalemler alış, yükümlülükler kısmında yer alan parasal kalemler satış kurları üzerinden çevrilmiştir. Döviz dayalı parasal varlık ve yükümlülükler, dönem sonunda geçerli olan döviz kurları üzerinden Türk Lirası'na çevrilmiştir. Döviz dayalı parasal varlık ve yükümlülüklerin çevrimlerinden doğan kur farkı geliri veya zararları kar veya zarar tablosuna yansıtılmıştır.

Şirket Yönetimi dövizli bakiyelerinin çevriminde, 31 Aralık 2023 tarihli spot kur yerine 29 Aralık 2023 tarihli alış kurundan çevrilmesi durumu değerlendirmiş ve finansal tabloları üzerinde önemli bir etkisi olmaması nedeniyle 29 Aralık 2023 tarihli alış kurunu kullanmayı tercih etmiştir.

31 Aralık 2023	Kur Alış	Kur Satış
ABD Doları	29,4382	29,4913
Avro	32,5739	32,6326

İlişkili Taraflar

İlişkili taraflar, finansal tablolarını hazırlayan işletmeyle (raporlayan işletme) ilişkili olan kişi veya işletmedir.

a) Bir kişi veya bu kişinin yakın ailesinin bir üyesi, aşağıdaki durumlarda raporlayan işletmeyle ilişkili sayılır. Söz konusu kişinin,

(i) raporlayan işletme üzerinde kontrol veya müşterek kontrol gücüne sahip olması durumunda,

(ii) raporlayan işletme üzerinde önemli etkiye sahip olması durumunda,

(iii) raporlayan işletmenin veya raporlayan işletmenin bir ana ortaklığının kilit yönetici personelinin bir üyesi olması durumunda.

(b) Aşağıdaki koşullardan herhangi birinin mevcut olması halinde işletme raporlayan işletme ile ilişkili sayılır:

(i) İşletme ve raporlayan işletmenin aynı grubun üyesi olması halinde (yani her bir ana ortaklık, bağlı ortaklık ve diğer bağlı ortaklık diğerleri ile ilişkilidir).

(ii) İşletmenin, diğer işletmenin (veya diğer işletmenin de üyesi olduğu bir grubun üyesinin) iştiraki ya da iş ortaklığı olması halinde.

(iii) Her iki işletmenin de aynı bir üçüncü tarafın iş ortaklığı olması halinde.

(iv) İşletmelerden birinin üçüncü bir işletmenin iş ortaklığı olması ve diğer işletmenin söz konusu üçüncü işletmenin iştiraki olması halinde

(v) İşletmenin, raporlayan işletmenin ya da raporlayan işletmeyle ilişkili olan bir işletmenin çalışanlarına ilişkin olarak işten ayrılma sonrasında sağlanan fayda plânlarının olması halinde. Raporlayan işletmenin kendisinin böyle bir plânının olması halinde, sponsor olan işverenler de raporlayan işletme ile ilişkilidir.

(vi) İşletmenin (a) maddesinde tanımlanan bir kişi tarafından kontrol veya müştereken kontrol edilmesi halinde.

(vii) (a) maddesinin (i) bendinde tanımlanan bir kişinin işletme üzerinde önemli etkisinin bulunması veya söz konusu işletmenin (ya da bu işletmenin ana ortaklığının) kilit yönetici personelinin bir üyesi olması halinde.

İlişkili tarafla yapılan işlem raporlayan işletme ile ilişkili bir taraf arasında kaynakların, hizmetlerin ya da yükümlülüklerin, bir bedel karşılığı olup olmadığına bakılmaksızın transferidir.

Vergi

213 Sayılı Vergi Usul Kanunu, 6183 sayılı Amme Alacaklarının Tahsil Usulu Hakkında Kanun, 193 sayılı Gelir Vergisi Kanunu, mülga 5520 sayılı Kurumlar Vergisi Kanunu ve 3065 sayılı Katma Değer Vergisi Kanunu'nda Değişiklikler Yapılması Hakkında 25 Mayıs 1995 tarih ve 6009 sayılı Kanun, 2 Haziran 1995 tarihli Resmi Gazete'de yayımlanarak yürürlüğe girmiştir. Bu kanuna göre "Yabancı ülkeler veya uluslararası finans kuruluşları ile yapılan mali ve teknik işbirliği anlaşmaları çerçevesinde yalnızca kredi teminatı sağlamak üzere kurulmuş olup bu faaliyetlerinden elde ettikleri kazançları teminat sorumluluk fonlarına ekleyen ve sahip oldukları fonları ortaklarına dağıtmaksızın, kredi sağlayan banka ve kuruluşlara yatıran kurumlar" Kurumlar Vergisi Kanunu'nun 4'üncü maddesinin birinci fıkrasının (I) bendi kapsamında kurumlar vergisinden muaf tutulmuşlardır (6009 sayılı kanunun 4.maddesi ile değişen bend).

Katma Değer Vergisi Kanunu'nun 17/4-e maddesinde, mülga 5422 sayılı Kurumlar Vergisi Kanununun 7'inci maddesinin (24) numaralı bendinde, 5520 sayılı yeni Kurumlar Vergisi Kanununun 4'üncü maddesinin (I) bendinde belirtilen kurumların kredi teminatı sağlama hizmeti katma değer vergisinden istisna tutulmuştur.

4842 sayılı Bazı Kanunlarda Değişiklik Yapılması Hakkında Kanun'un 29'uncu maddesi ile 488 sayılı Damga Vergisi Kanunu'na ekli (2) sayılı Tablonun V- Kurumlarla ilgili kağıtlar başlıklı bölümüne eklenen 22 numaralı fıkra ile Kurumlar Vergisi Kanunu'nun 7'inci maddesinin 24 numaralı bendinde belirtilen kurumların kredi teminatlarına ilişkin işlemlerinde düzenlenen kağıtlar damga vergisinden istisna edilmiştir.

Nakit Akış Tablosu

Nakit akış tablosunda, döneme ilişkin nakit akım tabloları işletme, yatırım ve finansman faaliyetlerine dayalı bir biçimde sınıflandırılarak raporlanır.

İşletme faaliyetlerinden kaynaklanan nakit atışları Şirket'in faaliyetlerinden kaynaklanan nakit akıllarını gösterir.

Yatırım faaliyetleri ile ilgili nakit akışları, Şirket'in yatırım faaliyetlerinde (sabit yatırımlar ve finansal yatırımlar) kullandığı ve elde ettiği nakit akıllarını gösterir.

Finansman faaliyetlerine ilişkin nakit akışları, Şirket'in finansman faaliyetlerinde kullandığı kaynakları ve bu kaynakların geri ödemelerini gösterir.

Bilanço Tarihinden Sonraki Olaylar

Finansal tablo tarihinden sonraki olaylar; dönem karına ilişkin herhangi bir duyuru veya diğer seçilmiş finansal bilgilerin kamuya açıklanmasından sonra ortaya çıkmış olsalar bile, finansal tablo tarihi ile finansal tablonun yayımı için yetkilendirilme tarihi arasındaki tüm olayları kapsar.

Şirket, finansal tablo tarihinden sonraki düzeltme gerektiren olayların ortaya çıkması durumunda, finansal tablolara alınan tutarları bu yeni duruma uygun şekilde düzeltir.

NOT 4 - NAKİT VE NAKİT BENZERLERİ

31 Aralık 2023 ve 31 Aralık 2022 tarihleri itibarıyla nakit ve nakit benzerlerinin detayı aşağıdaki gibidir:

	31 Aralık 2023	31 Aralık 2022
Kasa	-	-
Bankalar	4.275.210.994	2.819.936.145
-Vadesiz mevduat	375.119	403.783
-Hazine işlemlerine ilişkin mevduat	2.007.136.930	900.492.181
-Diğer Fon Sağlayanlar	211.056.492	
-Vadeli Mevduat	2.025.642.604	1.906.356.352
- Faiz tahakkukları	30.999.849	12.683.829
Beklenen kredi zarar karşılıkları	-	
Toplam	4.275.210.994	2.819.936.145

31 Aralık 2023 tarihi itibarıyla yurt içi bankalardaki TL, Avro ve ABD Doları vadeli mevduatların orijinal vadeleri 3 aydan kısa olup, ortalama faiz oranları sırasıyla %36,43 , %3,75 ve %4,73'tür. (31 Aralık 2022: %23,05, %2,85 ve %3,75).

31 Aralık 2023 tarihi itibarıyla mevduat orijinal bakiyeleri üzerinde 3.569.331 TL bloke bulunmaktadır (31 Aralık 2022: 3.948.895 TL).

Şirket'in 31 Aralık 2023 ve 31 Aralık 2022 tarihleri itibarıyla nakit akış tablolarında nakit ve nakit benzeri değerler, hazır değerlerden faiz tahakkukları ve bloke hesaplar düşülerek ve beklenen kredi zarar karşılıkları eklenerek gösterilmektedir.

	31 Aralık 2023	31 Aralık 2022
Nakit ve nakit benzerleri	4.275.210.994	2.819.936.145
Hazine işlemlerine ilişkin bloke hesaplar (-)	(2.007.136.930)	(900.492.181)
Diğer blokeli hesaplar	211.056.492	-
Teminat Blokeleri	3.569.331	-
Faiz tahakkukları	30.999.849	12.683.829
Toplam	2.022.448.392	1.906.760.135

NOT 5 - FİNANSAL YATIRIMLAR

31 Aralık 2023 ve 31 Aralık 2022 tarihleri itibarıyla finansal yatırımları bulunmamaktadır.

NOT 6 - TİCARİ ALACAKLAR VE BORÇLAR**a) Ticari alacaklar**

31 Aralık 2023 ve 31 Aralık 2022 tarihleri itibarıyla kefaletten doğan ticari alacakların detayı aşağıdaki gibidir:

	31 Aralık 2023	31 Aralık 2022
Takipteki alacaklar	296.368.894	496.904.114
Şüpheli alacaklar karşılığı	(235.842.669)	(396.465.540)
Toplam	60.526.225	100.438.574

31 Aralık 2023 ve 31 Aralık 2022 tarihlerine ait şüpheli alacak karşılığının hareketleri aşağıdaki gibidir:

	31 Aralık 2023	31 Aralık 2022	31 Aralık 2021
1 Ocak bakiyesi	395.254.483	701.531.934	259.181.750
Konusu kalmayan şüpheli alacak karşılıkları	(44.077.665)	(95.329.618)	(14.562.262)
Yıl içinde ayrılan karşılıklar	39.307.044	64.733.824	15.689.843
Parasal Kayıp/(Kazanç)	(154.641.193)	(274.470.600)	441.222.604
Dönem sonu	235.842.669	396.465.540	701.531.934

b) Ticari borçlar

Şirket'in 31 Aralık 2023 ve 31 Aralık 2022 tarihleri itibarıyla ticari borçları aşağıdaki gibidir:

	31 Aralık 2023	31 Aralık 2022
Ticari borçlar	1.653.961	6.223.107
Toplam	1.841.053	6.223.107

NOT 7 - DİĞER ALACAKLAR VE BORÇLAR**a) Diğer alacaklar**

Şirket'in 31 Aralık 2023 ve 31 Aralık 2022 tarihleri itibarıyla diğer alacakları aşağıdaki gibidir:

	31 Aralık 2023	31 Aralık 2022
Verilen depozito ve teminatlar	11.560	11.908
Diğer	4.250	
Toplam	15.810	11.908

b) Diğer borçlar

Şirket'in 31 Aralık 2023 ve 31 Aralık 2022 tarihleri itibarıyla diğer borçları aşağıdaki gibidir:

	31 Aralık 2023	31 Aralık 2022
Alınan depozito ve teminatlar (*)	2.190.392	4.805.210
Ücret ve komisyon avansları	6.665.950	10.931.727
Vekalet ücretleri ve avukat masrafları	-	-
Şubelere borçlar	8.651	17.494
Toplam	8.864.993	15.754.431

(*) Özkaynak kapsamında verilen kefaletlerden dolayı kefil olunan firmalardan nakden alınan tutarlardan ve üçüncü kişilerin kefil olunan firmalara yaptığı ödemeler üzerindeki temliklerden kaynaklanmaktadır.

NOT 8 - PEŞİN ÖDENMİŞ GİDERLER ve ERTELENMİŞ GELİRLER**a) Peşin ödenmiş giderler**

Şirket'in 31 Aralık 2023 ve 31 Aralık 2022 tarihleri itibarıyla peşin ödenmiş giderleri aşağıdaki gibidir:

	31 Aralık 2023	31 Aralık 2022
Gelecek aylara ait giderler	3.283.035	4.162.589
Toplam	3.283.035	4.162.589

b) Ertelenmiş gelirler

31 Aralık 2023 ve 31 Aralık 2022 tarihleri itibarıyla ertelenmiş gelirler ve gelirleştirilme tarihleri aşağıdaki gibidir:

	31 Aralık 2023	31 Aralık 2022
1 aya kadar	36.242.281	20.485.914
1-3 ay	65.700.918	32.392.602
3-6 ay	87.400.414	40.054.419
6-12 ay	124.652.678	54.846.885
Toplam	313.996.291	147.779.820

Ertelenmiş gelirler tahsis edilen kefaletler ile ilgili olarak müşterilerden yıllık olarak peşin alınan kefalet komisyonlarından oluşmaktadır ve ilgili dönemler nispetinde gelirleştirilmektedir.

NOT 9 - MADDİ DURAN VARLIKLAR

Şirket'in 31 Aralık 2023 ve 31 Aralık 2022 tarihleri itibarıyla maddi duran varlık hareketleri aşağıdaki gibidir;

Maddi duran varlıklar	1 Ocak 2023	İlaveler	Çıkışlar	31 Aralık 2023
Taşıtlar	10.183.333	-	-	10.183.333
Demirbaşlar	52.710.123	21.926.547	(132.351)	74.504.320
Özel maliyetler	1.978.820	2.584.619	-	4.563.439
Toplam	64.872.277	24.511.166	(132.351)	89.251.092
Birikmiş Amortisman(-)	1 Ocak 2023	Giren	Çıkan	31 Aralık 2023
Taşıtlar	1.934.189	1.706.717	-	3.640.906
Demirbaşlar	37.657.191	7.676.704	(47.793)	45.286.102
Özel maliyetler	1.696.524	563.955	-	2.260.479
Toplam	41.287.904	9.947.376	(47.793)	51.187.487
Net Defter Değeri	23.584.372			38.063.605

31 Aralık 2023 tarihi itibarıyla, amortisman giderlerinin tamamı, gelir tablosunda "Satışların Maliyeti" hesabında muhasebeleştirilmektedir.

31 Aralık 2023 tarihi itibarıyla maddi duran varlıklar üzerinde herhangi bir ipotek bulunmamaktadır.

Maddi duran varlıklar	1 Ocak 2022	İlaveler	Çıkışlar	31 Aralık 2022
Taşıtlar	1.649.735	8.533.598	-	10.183.333
Demirbaşlar	46.491.471	7.443.174	1.224.521	52.710.123
Özel maliyetler	1.891.533	87.287	-	1.978.820
Toplam	50.032.739	16.064.059	1.224.521	64.872.277
Birikmiş Amortisman(-)	1 Ocak 2022	Giren	Çıkan	31 Aralık 2022
Taşıtlar	1.649.735	284.454	-	1.934.189
Demirbaşlar	33.100.740	5.755.910	1.199.459	37.657.191
Özel maliyetler	1.479.004	217.519	-	1.696.524
Toplam	36.229.480	6.257.883	1.199.459	41.287.904
Net Defter Değeri	13.803.259			23.584.372

31 Aralık 2023 tarihi itibarıyla, amortisman giderlerinin tamamı, gelir tablosunda "Satışların Maliyeti" hesabında muhasebeleştirilmektedir.

31 Aralık 2023 tarihi itibarıyla maddi duran varlıklar üzerinde herhangi bir ipotek bulunmamaktadır.

NOT 10 - MADDİ OLMAYAN DURAN VARLIKLAR

Şirket'in 31 Aralık 2023 ve 31 Aralık 2022 tarihleri itibarıyla maddi olmayan duran varlık hareketleri aşağıdaki gibidir;

Maddi Olmayan Duran Varlıklar	1 Ocak 2023	İlaveler	Çıkışlar	31 Aralık 2023
Haklar	294.685	-	-	294.685
Bilgisayar yazılımları	92.012.039	10.776.736	-	102.788.775
Yapılmakta olan yatırımlar (*)	34.770.671	4.438.604	--	39.209.275
Toplam	127.077.396	15.215.340		142.292.736
Birikmiş itfa payları (-)	1 Ocak 2023	Giren	Çıkan	31 Aralık 2023
Haklar	148.925	59.889	-	208.814
Bilgisayar yazılımları	65.247.639	17.412.985	-	82.660.624
Toplam	65.396.564	17.472.873		82.869.438
Net Defter Değeri	61.680.831			59.423.298

(*) Tamamlanmamış yazılım ve sistem kurulum giderlerinden oluşmaktadır.

31 Aralık 2023 tarihi itibarıyla, itfa paylarının tamamı, gelir tablosunda "Satışların Maliyeti" hesabında muhasebeleştirilmektedir.

Maddi Olmayan Duran Varlıklar	1 Ocak 2022	İlaveler	Çıkışlar	31 Aralık 2022
Haklar	340.775	-	46.090	294.685
Bilgisayar yazılımları	91.614.671	15.025.242	14.627.873	92.012.039
Yapılmakta olan yatırımlar (*)	34.770.626	45	-	34.770.671
Toplam	126.726.073	15.025.287	14.673.964	127.077.396
Birikmiş itfa payları (-)	1 Ocak 2022	Giren	Çıkan	31 Aralık 2022
Haklar	135.127	59.888	46.090	148.925
Bilgisayar yazılımları	63.623.889	15.603.983	13.981.233	65.247.639
Toplam	63.759.016	15.664.872	14.027.324	65.396.564
Net Defter Değeri	62.967.056			61.680.831

(*) Tamamlanmamış yazılım ve sistem kurulum giderlerinden oluşmaktadır.

31 Aralık 2023 tarihi itibarıyla, itfa paylarının tamamı, gelir tablosunda "Satışların Maliyeti" hesabında muhasebeleştirilmektedir.

NOT 11 – KULLANIM HAKKI VARLIKLARI

Şirket'in 31 Aralık 2023 ve 31 Aralık 2022 tarihleri itibarıyla kullanım hakkı varlıkları aşağıdaki gibidir;

Kullanım Hakkı varlıkları	1 Ocak 2023	İlaveler	Çıkışlar(-)	31 Aralık 2023
Gayrimenkuller	36.525.350	27.979.770	-	64.505.120
Taşıtlar	21.211.953	-	7.516.182	13.695.771
Toplam	57.737.303	27.979.770	7.516.182	78.200.891

Birikmiş itfa payları (-)	1 Ocak 2023	İlaveler	Çıkışlar(-)	31 Aralık 202
Gayrimenkuller	34.073.952	25.149.084	-	59.223.036
Taşıtlar	3.679.912	3.312.322	2.260.966	4.731.267
Toplam	37.753.864	28.461.405	2.260.966	63.954.303
Net Defter Değeri	19.983.439			14.246.588

Kullanım Hakkı varlıkları	1 Ocak 2022	İlaveler	Çıkışlar(-)	31 Aralık 2022
Gayrimenkuller	31.220.007	5.305.343	-	36.525.350
Taşıtlar	18.353.609	15.119.347	12.261.004	21.211.953
Toplam	49.573.616	20.424.690	12.261.004	57.737.303

Birikmiş itfa payları (-)	1 Ocak 2022	İlaveler	Çıkışlar(-)	31 Aralık 2022
Gayrimenkuller	23.230.215	10.843.737	-	34.073.952
Taşıtlar	7.149.881	2.022.658	5.492.627	3.679.912
Toplam	30.380.096	12.866.395	5.492.627	37.753.864
Net Defter Değeri	19.193.520			19.983.439

NOT 12 – KİRALAMA İŞLEMLERİNDEN BORÇLAR**a) Kısa vadeli kiralama işlemlerinden borçlar**

Şirket'in 31 Aralık 2023 ve 31 Aralık 2022 tarihleri itibarıyla kıda vadeli kiralama işlemlerinden borçlar aşağıdaki gibidir;

	31 Aralık 2023	31 Aralık 2022
Kiralama işlemlerinden borçlar	3.245.522	2.430.895
Toplam	3.245.522	2.430.895

b) Uzun vadeli kiralama işlemlerinden borçlar

Şirket'in 31 Aralık 2023 ve 31 Aralık 2022 tarihleri itibarıyla uzun vadeli kiralama işlemlerinden borçlar aşağıdaki gibidir;

	31 Aralık 2023	31 Aralık 2022
Kiralama işlemlerinden borçlar	4.665.492	13.760.450
Toplam	4.665.492	13.760.450

NOT 13 - ÇALIŞANLARA SAĞLANAN FAYDALAR KAPSAMINDA BORÇLAR

Şirket'in 31 Aralık 2023 ve 31 Aralık 2022 tarihleri itibarıyla çalışanlara sağlanan kısa vadeli faydalar kapsamında borçlar aşağıdaki gibidir;

	31 Aralık 2023	31 Aralık 2022
Ödenecek sosyal güvenlik primleri	5.090.739	5.739.077
Ödenecek gelir vergileri	2.857.518	4.077.920
Personele borçlar	502	2.193
Toplam	7.948.759	9.819.191

NOT 14 - KISA VE UZUN VADELİ KARŞILIKLAR

Şirket'in 31 Aralık 2023 ve 31 Aralık 2022 tarihleri itibarıyla kısa vadeli karşılıklar aşağıdaki gibidir;

	31 Aralık 2023	31 Aralık 2022
İzin karşılıkları	5.265.294	6.883.295
İkramiye karşılıkları	1.770.000	
Dava karşılıkları	1.873.667	3.850.715
Verilen kefaletlere ilişkin beklenen kredi zarar karşılıkları	17.773.196	10.566.680
Toplam	26.682.157	21.300.690

b) Uzun vadeli karşılıklar

Şirket'in 31 Aralık 2023 ve 31 Aralık 2022 tarihleri itibarıyla uzun vadeli karşılıklar aşağıdaki gibidir;

	31 Aralık 2023	31 Aralık 2022
Kıdem tazminatı karşılığı	20.740.610	23.155.914
Verilen kefaletlere ilişkin beklenen kredi zarar karşılıkları	57.660.308	48.327.343
Toplam	78.400.918	71.483.257

Kıdem tazminatı karşılığı, Şirket'in Türk İş Kanunu'na göre hesaplanmış olan, çalışanların emeklilikleri dolayısıyla oluşacak gelecekteki muhtemel yükümlülüklerin bugünkü değerini göstermektedir. Kıdem tazminatı karşılığı, çalışanlar hak ettikçe tahakkuk esasına göre hesaplanmakta ve finansal tablolara yansıtılmaktadır. Kıdem tazminatı karşılığı hesaplanması hükümet tarafından belirlenen kıdem tazminatı tavanına dayanmaktadır. 31 Aralık 2023 ve 31 Aralık 2022 tarihleri itibarıyla geçerli olan kıdem tazminatı tavanı sırasıyla 35.058,5 8TL ve 15.371,40 TL'dir.

Cari dönem kıdem tazminatı yükümlülüğünün hareketi aşağıda açıklanmıştır:

	31 Aralık 2023	31 Aralık 2022
1 Ocak	23.155.914	18.979.291
Hizmet maliyeti	2.498.581	2.664.894
Faiz gideri	5.195.523	3.228.116
Aktüeryel (gelir)/gider	5.342.608	5.962.438
Ödenen	(6.349.330)	(253.279)
Parasal Kayıp/Kazanç	(3.760.078)	(7.425.546)
31 Aralık	20.740.610	23.155.914

Türkiye Finansal Raporlama Standartları, işletmenin kıdem tazminatı karşılığı yükümlülüğünün tespit edilmesinde aktüeryal değerlendirme metodlarının geliştirilmesini gerektirmektedir. İlişikteki finansal tablolardaki kıdem tazminatı yükümlülüğünün hesaplanmasında, 31 Aralık 2023 ve 31 Aralık 2022 tarihleri itibarıyla kullanılan başlıca aktüeryal tahminler aşağıdaki gibidir:

	31 Aralık 2023	31 Aralık 2022
Net iskonto oranı	%3,69	%3,92
Emeklilik olasılığına ilişkin kullanılan oran	%98,41	%98,17

c) Kefalet İşlemlerinden Karşılıklar

31 Aralık 2023 ve 31 Aralık 2022 tarihlerine ait kefalet işlemleri için ayrılan karşılıkların hareketleri aşağıdaki gibidir

	31 Aralık 2023	31 Aralık 2022	31 Aralık 2021
1 Ocak bakiyesi	58.714.123	89.231.220	24.252.409
Kefaletler beklenen kredi zarar karşılıkları (KV)	17.773.195	10.566.680	9.379.523
Yıl içinde ayrılan karşılıklar	11.360.321	4.856.845	4.840.505
Kefaletler beklenen kredi zarar karşılıkları (UV)	57.660.308	48.327.343	79.851.697
Konusu Kalmayan Karşılık	--	(282.806)	24.252.409
Yıl içinde ayrılan karşılıklar	28.330.644	--	18.746.280
Parasal Kayıp/(Kazanç)	35.742.538	54.319.984	65.644.434
Dönem sonu	75.433.503	58.894.023	89.231.220

NOT 15 - DİĞER VARLIK VE YÜKÜMLÜLÜKLER

a) Diğer dönen varlıklar

Şirket'in 31 Aralık 2023 ve 31 Aralık 2022 tarihleri itibarıyla diğer dönen varlıkları aşağıdaki gibidir;

	31 Aralık 2023	31 Aralık 2022
Devreden KDV	-	31.514
İş avansları	290	5.813
Personelden alacaklar	2.521	4.154
Toplam	2.810	41.482

b) Diğer duran varlıklar

Şirket'in 31 Aralık 2023 ve 31 Aralık 2022 tarihleri itibarıyla diğer duran varlıkları aşağıdaki gibidir;

	31 Aralık 2023	31 Aralık 2022
Binalar	1.229.008	1.229.008
Arsa ve araziler	1.049.125	1.466.186
Toplam	2.278.133	2.695.194

Arazi, arsa ve binalar, Şirket'in takipteki alacak portföyü sebebiyle edindiği, kendi kullanımında olmayan ve TFRS 5 kapsamında değerlendirilemeyen varlıklardan oluşmaktadır.

c) Kısa vadeli diğer yükümlülükler

Şirket'in 31 Aralık 2023 ve 31 Aralık 2022 tarihleri itibarıyla kısa vadeli diğer yükümlülükleri aşağıdaki gibidir;

	31 Aralık 2023	31 Aralık 2022
Fonlar (*)	10.233.558	9.215.084
Hazine desteğine haiz kefalet işlemlerinden borçlar (**)	2.005.173.113	640.880.773
KOSGEB&KFW Fon Hesabı(***)	211.056.492	257.989.927
Ödenecek Vergiler ve Fonlar	486.908	582.499
Diğer Yükümlülükler	364.726	168.536
Toplam	2.227.314.797	908.836.817

(*) Şirket, çeşitli kuruluşlar ile Türkiye'de faaliyet gösteren küçük veya orta ölçekli sanayi işletmelerinin bu kuruluşlardan sağlayacakları her türlü kredi için gerekli teminatı oluşturmak üzere, ilgili kuruluşlar nezdinde oluşturulacak fonun, şirket tarafından kullanım ve işleyişinin esaslarını düzenlemek üzere anlaşma imzalamıştır. Fon katkılarının amacına uygun kullanılmasını, Kredi Garanti Fonu uygulamaları ve tarafın yükümlülüklerinin yerine getirilmesini imkansız kılan veya önemli ölçüde tehlikeye sokan mucbir sebep hallerinde, taraflar arasında sağlanacak mutabakat ile bu fon anlaşmaları feshedilip, fon hesapları tasfiye edilir. Söz konusu fonlar Avrupa Yatırım Fonu, GTZ Fonu, T.C. Hazine ve Maliye Bakanlığı, Bakü Tiflis Ceyhan Şirketi ("BTC") fonlarından oluşmaktadır.

(**) T.C. Hazine ve Maliye Bakanlığı ile Kredi Garanti Fonu A.Ş. arasında yapılan protokole istinaden Hazine desteğine haiz kefalet verme işlemleri Şubat 2010 tarihinde başlamıştır. Protokole göre Kredi Garanti Fonu, Hazine desteğine istinaden verdiği kefaletlere ilişkin tahsil ettiği komisyon ve ücretlerden kendi payına isabet eden kısmı finansal tablolarına gelir olarak kaydetmiş olup hazine payına isabet eden tutarı ise diğer yükümlülükler altında T.C.Hazine ve Maliye Bakanlığı'na yükümlülükler hesabında takip etmiştir. Yıllar itibarıyla komisyon oranlarında, ücret tutarlarında ve paylaşım oranlarında değişiklikler olmuştur.

(***) KGF'nin hissedarlarından KOSGEB tarafından; protokol kapsamındaki bankalar tarafından protokollere uygun koşullarda kredi kullanılmasını müteakip faiz/kâr payının tamamının veya bir kısmının yine KOSGEB tarafından karşılandığı finansal destek uygulaması ve kefalet şüpheli alacağa dönüştüğünde Kurumumuzun kullanması için, Alman Kalkınma Bakanlığı'nın Alman Kalkınma Bankası (KfW); Suriyeli mültecilerin yoğun olarak bulunduğu illerdeki KOBİ'lere, ilave Türk ve Suriyeli çalışan istihdam etme taahhüdü karşılığında KGF kefaletli kredi kullanılması ve istihdam taahhüdünün yerine getirilmesi halinde bu kredilerin faizlerinin KOSGEB tarafından karşılanması şeklinde kurgulanan KGF ile KfW arasında Finansman Anlaşması ve ayrıca KGF, KfW ve KOSGEB arasında Uygulama Anlaşması konularında kullanılmak üzere sağlanan fon tutarlarından oluşmaktadır.

NOT 16 - ÖZKAYNAKLAR

a) Ödenmiş sermaye

31 Aralık 2023 ve 31 Aralık 2022 tarihleri itibarıyla Şirket'in ortaklık yapısı aşağıdaki gibidir:

31 Aralık 2023	Ort. Payı (%)	A Grubu	B Grubu	C Grubu	D Grubu	Toplam
TOBB	28,30%	145.196.895	-	-	-	145.196.895
KOSGEB	28,29%	-	145.155.059	-	-	145.155.059
29 BANKA	43,28%	-	-	222.102.876	-	222.102.876
TESK	0,12%	-	-	-	619.358	619.358
TOSYÖV	0,01%	-	-	-	40.016	40.016
MEKSA	0,00%	-	-	-	20.026	20.026
Nominal Sermaye	100%	145.196.895	145.155.059	222.102.876	679.400	513.134.230

31 Aralık 2022	Ort. Payı (%)	A Grubu	B Grubu	C Grubu	D Grubu	Toplam
TOBB	28,30%	145.196.895	-	-	-	145.196.895
KOSGEB	28,29%	-	145.155.059	-	-	145.155.059
29BANKA	43,28%	-	-	222.102.876	-	222.102.876
TESK	0,12%	-	-	-	619.358	619.358
TOSYÖV	0,01%	-	-	-	40.016	40.016
MEKSA	0,00%	-	-	-	20.026	20.026
Nominal Sermaye	100%	145.196.895	145.155.059	222.102.876	679.400	513.134.230

Şirket'in esas sermayesi 513.134.230 Türk Lirası'dır.

Bu sermaye her biri 1 Kr (Bir Kuruş) itibari değerinde 51.313.422.953 adet nama yazılı paya ayrılmıştır.

Şirket'in işleri ve idaresi, A Grubu, B Grubu ve C Grubu hissedarlarının her birinden üçer üye ve şirket genel müdürü olmak üzere toplam on üyeden oluşan yönetim kurulu tarafından yönetilir.

Ancak, T.C. Başbakanlık Hazine Müsteşarlığı tarafından Şirket'e kaynak sağlanması halinde Hazine desteği hesaplarının kapatılıp tasfiye edilmesine kadar; B Grubu ve C Grubu hisseleri temsil eden hissedarların üçer temsilcisinden birer adedi Hazine Müsteşarlığı'nca önerilen adaylar arasından belirlenecektir.

Hazine Müsteşarlığı tarafından Şirket'e kaynak sağlanmasını müteakip hazine desteği hesaplarının kapatılıp tasfiye edilmesinden sonra, Hazine Müsteşarlığı'nı temsil eden üyelerin yerine bir kişi B Grubu ve bir kişi C Grubu hisseleri elinde bulunduran hissedarlar tarafından aday gösterilecektir.

Yönetim Kurulu üyelerinin görev süreleri, Şirket ortağı A ve B Grubu hissedarları için üç yıl, C Grubu hissedarları için ise iki yıldır. Süresi dolan üyeler yeniden seçilebilir. Şirket Yönetim Kurulu, A grubu hissedarlar tarafından aday gösterilecek bir kişiyi yönetim kurulu başkanı olarak seçer.

Şirket'in ortaklık yapısı detayı aşağıdaki gibidir:

Ortaklar	Sermaye Tutarı (TL)	Hisse Oranı (%)	Grubu
TOBB	145.196.894,76	28,2961	A
KOSGEB	145.155.059,00	28,2879	B
TESK	619.358,17	0,1207	D
TOSYÖV	40.015,94	0,0078	D
MEKSA	20.025,71	0,0039	D
TÜRKİYE HALK BANKASI A.Ş.	7.658.719,86	1,4925	C
AKBANK T.A.Ş.	7.658.719,86	1,4925	C
ALBARAKA TÜRK KATILIM BANKASI A.Ş.	7.658.719,86	1,4925	C
DENİZBANK A.Ş.	7.658.719,86	1,4925	C
BURGAN BANK A.Ş.	7.658.719,86	1,4925	C
QNB FİNANSBANK A.Ş.	7.658.719,86	1,4925	C
HSBC BANK A.Ş.	7.658.719,86	1,4925	C
ING BANK A.Ş.	7.658.719,86	1,4925	C
KUVEYT TÜRK KATILIM BANKASI A.Ş.	7.658.719,86	1,4925	C
ŞEKERBANK T.A.Ş.	7.658.719,86	1,4925	C
TÜRK EKONOMİ BANKASI A.Ş.	7.658.719,86	1,4925	C
TÜRKİYE CUMHURİYETİ ZİRAAT BANKASI A.Ş.	7.658.719,86	1,4925	C
TÜRKİYE FİNANS KATILIM BANKASI A.Ş.	7.658.719,86	1,4925	C
TÜRKİYE GARANTİ BANKASI A.Ş.	7.658.719,86	1,4925	C
TÜRKİYE İHRACAT KREDİ BANKASI A.Ş.	7.658.719,86	1,4925	C
TÜRKİYE İŞ BANKASI A.Ş.	7.658.719,86	1,4925	C
TÜRKİYE VAKIFLAR BANKASI T.A.O.	7.658.719,86	1,4925	C
YAPI VE KREDİ BANKASI A.Ş.	7.658.719,86	1,4925	C
ZİRAAT KATILIM BANKASI A.Ş.	7.658.719,86	1,4925	C
ALTERNATİFBANK A.Ş.	7.658.719,86	1,4925	C
VAKIF KATILIM BANKASI A.Ş.	7.658.719,86	1,4925	C
TURKLAND BANK A.Ş.	7.658.719,86	1,4925	C
ANADOLUBANK A.Ş.	7.658.719,86	1,4925	C
FİBABANKA A.Ş.	7.658.719,86	1,4925	C
ODEABANK A.Ş.	7.658.719,86	1,4925	C
NUROL YATIRIM BANKASI A.Ş.	7.658.719,86	1,4925	C
TÜRKİYE SİNAİ KALKINMA BANKASI A.Ş.	7.658.719,86	1,4925	C
TÜRKİYE EMLAK KATILIM BANKASI A.Ş.	7.658.719,86	1,4925	C
PASHA YATIRIM BANKASI A.Ş.	7.658.719,86	1,4925	C
Toplam	513.134.230	100	

b) Kardan ayrılmış kısıtlanmış yedekler

	31 Aralık 2023	31 Aralık 2022
Yasal yedekler	167.476.161	167.476.161
Toplam	167.476.161	167.476.161

Türk Ticaret Kanunu'nun 519. Maddesine göre genel kanuni yedek akçe, Şirket'in ödenmiş sermayesinin %20'sine ulaşıncaya kadar yıllık karın %5'i olarak ayrılır. Bu sınıra ulaşıldıktan sonra da, pay sahiplerine %5 oranında kâr payı ödendikten sonra, kârdan pay alacak kişilere dağıtılacak toplam tutarın %10'u genel kanuni yedek akçeye eklenir. Türk Ticaret Kanunu'na göre, genel kanuni yedek akçe sermayenin veya çıkarılmış sermayenin yarısını aşmadığı takdirde, sadece zararların kapatılmasına, işlerin iyi gitmediği zamanlarda işletmeyi devam ettirmeye veya işsizliğin önüne geçmeye ve sonuçlarını hafifletmeye elverişli önlemler alınması için kullanılabilir.

c) Kar veya zararda yeniden sınıflandırılmayacak birikmiş diğer kapsamlı gelirler / (giderler)

	31 Aralık 2023	31 Aralık 2022
Tanımlanmış Fayda Planları Yeniden Ölçüm Kazançları (Kayıpları)	(6.145.625)	(1.323.155)
Toplam	(6.145.625)	(1.323.155)

d) Geçmiş yıl zararları/karları

	31 Aralık 2023	31 Aralık 2022
Geçmiş yıl (zararları) / karları	(2.575.528.997)	(2.289.105.261)
Toplam	(2.575.528.997)	(2.289.105.261)

e) Dönem zararları/karları

	31 Aralık 2023	31 Aralık 2022
Geçmiş yıl (zararları) / karları	(50.232.889)	(262.350.225)
Toplam	(50.232.889)	(262.350.225)

17 - HASILAT VE SATIŞLARIN MALİYETİ

a) Hasılat

Şirket'in 31 Aralık 2023 ve 31 Aralık 2022 tarihleri itibarıyla hasılat tutarı aşağıdaki gibidir:

	1 Ocak - 31 Aralık 2023	1 Ocak - 31 Aralık 2022
Kefalet işlemlerinden elde edilen gelirler	324.493.139	307.794.511
İadeler (-)	(13.084.906)	(143.464)
Toplam	311.408.233	307.651.047

b) Satışların maliyeti

Şirket'in 31 Aralık 2023 ve 31 Aralık 2022 tarihleri itibarıyla satışlarının maliyeti aşağıdaki gibidir:

	1 Ocak - 31 Aralık 2023	1 Ocak - 31 Aralık 2022
Personel giderleri	138.171.093	119.860.934
Amortisman ve itfa payları gideri	15.314.023	17.444.672
Bilgi işlem giderleri	23.846.264	20.769.455
Dava ve mahkeme giderleri	2.934.044	3.436.436
Diğer	26.371.231	20.163.708
Toplam	206.636.655	181.675.205

NOT 18 - GENEL YÖNETİM GİDERLERİ

Şirket'in 31 Aralık 2023 ve 31 Aralık 2022 tarihleri itibarıyla genel yönetim giderleri aşağıdaki gibidir:

	1 Ocak - 31 Aralık 2023	1 Ocak - 31 Aralık 2022
Genel yönetim giderleri (*)	23.973.785	22.263.483
Toplam	23.973.785	22.263.483

(*) Harcırahlar, temsil ve ağırlama giderleri, huzur hakları ve seyahat giderlerinden oluşmaktadır.

NOT 19 - DİĞER FAALİYETLERDEN GELİRLER/ (GİDERLER)

a) Diğer faaliyet gelirleri

Şirket'in 31 Aralık 2023 ve 31 Aralık 2022 tarihleri itibarıyla diğer faaliyet gelirleri aşağıdaki gibidir:

	1 Ocak - 31 Aralık 2023	1 Ocak - 31 Aralık 2022
Konusu kalmayan karşılık geliri	54.316.483	101.526.100
-Tahsil edilen şüpheli alacakların karşılık iptali (Not 6)	53.853.167	100.318.668
-Diğer karşılık iptalleri	463.316	1.207.431
SGK teşvik gelirleri	11.223.636	3.864.618
Terkin edilen alacaklardan yapılan tahsilatlar	9.396.375	10.604.958
Diğer	15.907.084	5.558.102
Toplam	90.843.578	121.553.777

b) Diğer faaliyet giderleri

Şirket'in 31 Aralık 2023 ve 31 Aralık 2021 tarihleri itibarıyla diğer faaliyet giderleri aşağıdaki gibidir:

	1 Ocak - 31 Aralık 2023	1 Ocak - 31 Aralık 2022
Beklenen kredi zararları için ayrılan karşılık giderleri	78.998.010	73.152.883
-Tazmin olan kefaletler	39.307.044	64.728.130
-Özkaynak kapsamında verilen kefaletler	39.690.966	4.574.039
-Diğer	-	3.850.715
Diğer giderler	12.721.554	2.169.625
Toplam	91.719.564	75.322.508

NOT 20 - YATIRIM FAALİYETLERİNDEN GELİRLER

Şirket'in 31 Aralık 2023 ve 31 Aralık 2022 tarihleri itibarıyla yatırım faaliyetlerinden gelirleri aşağıdaki gibidir:

	1 Ocak - 31 Aralık 2023	1 Ocak - 31 Aralık 2022
Duran varlık satış karları	1.513.542	6.032.411
Toplam	1.513.542	6.032.411

NOT 22 - FİNANSMAN GELİRLERİ VE GİDERLERİ**a) Finansman gelirleri**

Şirket'in 31 Aralık 2023 ve 31 Aralık 2022 tarihleri itibarıyla finansman gelirleri aşağıdaki gibidir:

	1 Ocak - 31 Aralık 2023	1 Ocak - 31 Aralık 2022
Bankalardan elde edilen faiz gelirleri	473.046.177	293.722.203
Kur farkı geliri	288.679.950	210.905.444
Toplam	761.726.127	504.627.647

a) Finansman giderleri

Şirket'in 31 Aralık 2023 ve 31 Aralık 2022 tarihleri itibarıyla finansman giderleri aşağıdaki gibidir:

	1 Ocak - 31 Aralık 2023	1 Ocak - 31 Aralık 2022
Kur farkı gideri	24.672.013	32.780.077
Faiz gideri	7.162.228	3.116.360
Toplam	31.834.240	35.896.437

NOT 22 - PAY BAŞINA KAZANÇ

Şirket'in 31 Aralık 2023 ve 31 Aralık 2022 tarihleri itibarıyla Pay başına kazanç ve pay başına dağıtılan brüt temettü aşağıdaki gibidir:

	1 Ocak - 31 Aralık 2023	1 Ocak - 31 Aralık 2022
Net dönem karı/ (zararı)	(50.232.889)	(262.350.225)
Her biri 0,01 TL nominal değerli pay sayısı	51.313.423.000	51.313.423.000
Pay başına kazanç	(0,0010)	(0,0051)

NOT 23 - İLİŞKİLİ TARAF AÇIKLAMALARI

İlişkili taraflardan 31 Aralık 2023 ve 31 Aralık 2022 tarihleri itibarıyla alacakları aşağıdaki gibidir;

	31 Aralık 2023	31 Aralık 2022
İlişkili taraflardan alacaklar Nakit ve nakit benzerleri (*)	2.057.017.572	1.919.443.963
Toplam	2.057.017.572	1.919.443.963

İlişkili taraflardan 31 Aralık 2023 ve 31 Aralık 2022 tarihleri itibarıyla gelirleri ve ilişkili taraflara ödenen giderleri aşağıdaki gibidir;

	31 Aralık 2023	31 Aralık 2022
İlişkili taraflardan komisyon gelirleri (*)	324.493.139	307.794.511
İlişkili taraflardan faiz gelirleri-ortaklar	473.046.177	293.722.203
Toplam	797.539.316	601.516.714

(*) Şirket'in kuruluşu gereği zorunlu olarak tuttuğu ve Not 16'da adı geçen Şirket ortağı olan bankalardaki nakit, nakit benzeri, bono ve fonlardan oluşmaktadır.

	31 Aralık 2023	31 Aralık 2022
Üst düzey yöneticilere sağlanan fayda ve haklar	(23.973.785)	(22.263.483)
Toplam	(23.973.785)	(22.263.483)

NOT 25 - FİNANSAL ARAÇLARDAN KAYNAKLANAN RİSKLERİN NİTELİĞİ VE DÜZEYİ**Sermaye yönetimi**

Şirket, sermaye yönetiminde, bir yandan faaliyetlerinin sürekliliğini sağlamaya çalışırken, diğer yandan da borç ve özkaynak dengesini en verimli şekilde kullanarak karını artırmayı hedeflemektedir. Şirket'in sermaye yapısı nakit ve nakit benzerleri ve özkaynaklar dipnotunda açıklanan çıkarılmış sermaye, sermaye yedekleri ve kar yedeklerini içeren özkaynak kalemlerinden oluşmaktadır.

Şirket'in sermaye maliyeti ile birlikte her bir sermaye sınıfıyla ilişkilendirilen riskler Şirket'in üst yönetimi tarafından değerlendirilir.

Şirket sermayeyi borç/ özkaynaklar oranını kullanarak izler. Bu oran net borcun toplam özkaynaklara bölünmesiyle bulunur. Net borç, nakit ve nakit benzeri değerlerin toplam borç tutarından (finansal durum tablosunda gösterildiği gibi finansal borçlar, ticari ve diğer borçlar ile kısa ve uzun vadeli diğer yükümlülükleri içerir) düşülmesiyle hesaplanır. Ancak Şirket'in finansal borcu bulunmamaktadır.

	31 Aralık 2023	31 Aralık 2022
Toplam yükümlülükler	2.672.959.982	1.197.388.658
Eksi: Nakit ve nakit benzerleri	4.275.210.994	2.819.936.145
Net finansal varlık	1.602.251.011	1.622.547.487
Toplam özkaynaklar	1.780.090.515	1.835.145.876

Kredi riski

31 Aralık 2023 ve 31 Aralık 2022 tarihleri itibarıyla Şirket'in maruz kaldığı maksimum kredi riski aşağıdaki gibidir:

31 Aralık 2022	Ticari Alacaklar		Diğer Alacaklar		Nakit ve Nakit Benzeri	
	İlişkili Taraf	Diğer Taraf	İlişkili Taraf	Diğer Taraf	Mevduat	Diğer
Raporlama tarihi itibarıyla maruz kalınan azami kredi riski (A+B+C+D+E) (*)	-	13.371.697.020	-	11.560	4.275.210.994	-
Azami riski teminat, vs ile güvence altına alınmış kısmı	-	-	-	-	-	-
A. Vadesi geçmemiş ya da değer düşüklüğüne uğramamış finansal varlıkların defter değeri	-	60.526.225	-	11.560	4.275.210.994	-
B. Koşulları yeniden görüşülmüş bulunan, aksi taktirde vadesi geçmiş veya değer düşüklüğüne uğramış sayılacak finansal varlıkların defter değeri	-	-	-	-	-	-
C. Vadesi geçmiş ancak değer düşüklüğüne uğramamış varlıkların net defter değeri	-	-	-	-	-	-
Teminat vs ile güvence altına alınmış kısmı	-	-	-	-	-	-
D. Değer düşüklüğüne uğrayan varlıkların net defter değerleri	-	-	-	-	-	-
Vadesi geçmiş (brüt defter değeri)	-	235.842.669	-	-	-	-
Değer düşüklüğü (-)	-	(235.842.669)	-	-	-	-
Net değer teminat, vs ile güvence altına alınmış kısmı	-	-	-	-	-	-
Vadesi geçmemiş (brüt defter değeri)	-	-	-	-	-	-
Değer düşüklüğü (-)	-	-	-	-	-	-
Net değer teminat, vs ile güvence altına alınmış kısmı	-	-	-	-	-	-
E. Bilanço dışı kredi riski içeren unsurlar	-	13.311.170.795	-	-	-	-

31 Aralık 2022	Ticari Alacaklar		Diğer Alacaklar		Nakit ve Nakit Benzeri	
	İlişkili Taraf	Diğer Taraf	İlişkili Taraf	Diğer Taraf	Mevduat	Diğer
Raporlama tarihi itibarıyla maruz kalınan azami kredi riski (A+B+C+D+E) (*)	-	6.071.794.201	-	11.908	2.819.936.145	-
Azami riski teminat, vs ile güvence altına alınmış kısmı	-	-	-	-	-	-
A. Vadesi geçmemiş ya da değer düşüklüğüne uğramamış finansal varlıkların net defter değeri	-	100.438.573	-	11.908	2.819.936.145	-
B. Koşulları yeniden görüşülmüş bulunan, aksi taktirde vadesi geçmiş veya değer düşüklüğüne uğramış sayılacak finansal varlıkların defter değeri	-	-	-	-	-	-
C. Vadesi geçmiş ancak değer düşüklüğüne uğramamış varlıkların net defter değeri	-	-	-	-	-	-
Teminat vs ile güvence altına alınmış kısmı	-	-	-	-	-	-
D. Değer düşüklüğüne uğrayan varlıkların net defter değerleri	-	-	-	-	-	-
Vadesi geçmiş (brüt defter değeri)	-	396.465.540	-	-	-	-
Değer düşüklüğü (-)	-	(396.465.540)	-	-	-	-
Net değer teminat, vs ile güvence altına alınmış kısmı	-	-	-	-	-	-
Vadesi geçmemiş (brüt defter değeri)	-	-	-	-	-	-
Değer düşüklüğü (-)	-	-	-	-	-	-
Net değer teminat, vs ile güvence altına alınmış kısmı	-	-	-	-	-	-
E. Bilanço dışı kredi riski içeren unsurlar	-	5.971.355.628	-	-	-	-

31 Aralık 2023 tarihi itibarıyla, Şirket'in tahsis ettiği özkaynak destekli kefaletler için aldığı çeşitli derecelerdeki gayrimenkul ipotekleri ve işletme rehinlerinden oluşan teminatlar orijinal değeri üzerinden toplam 5.260.339.271 TL'dir. (31 Aralık 2022: 4.582.046.570 TL) dir.

Likidite riski

Likidite riski, Şirket'in finansal borçlarından kaynaklanan yükümlülüklerini yerine getirmekte güçlük yaşaması riskidir. Şirket'in likidite yönetimi yaklaşımı, her dönem yeterli likiditeye sahip olup vadeleri geldiğinde yükümlülüklerini hem olağan hem de zor koşullarda herhangi bir zarara sebebiyet vermeden karşılamaktır. Ancak Şirket'in finansal borcu bulunmamaktadır.

Aşağıdaki tabloda belirtilen tutarlar 31 Aralık 2023 tarihi itibarıyla sözleşmeye bağlı iskonto edilmemiş nakit çıkışlarını göstermektedir:

31 Aralık 2023 Sözleşme uyarınca vadeler	Defter değeri	Sözleşme uyarınca nakit çıkışlar toplamı	Vadesi geçenler	3 aya kadar	3 - 12 ay arası	1 - 5 yıl arası	5 yıl ve üzeri
Türev olmayan finansal yükümlülükler	7.911.014	7.911.014	--	1.490.608	1.754.914	4.665.492	
Finansal Kiralama İşlemlerinden borçlar	7.911.014	7.911.014	--	1.490.608	1.754.914	4.665.492	
Beklenen vadeler							
Türev olmayan finansal yükümlülükler	10.706.046	10.706.046	--	10.706.046	--	--	--
Ticari borçlar	1.841.053	1.841.053	--	1.841.053	--	--	--
Diğer borçlar	8.864.993	8.864.993	--	8.864.993	--	--	--
Toplam	18.617.060	18.617.060	--	12.196.654	1.754.914	4.665.492	

31 Aralık 2022 Sözleşme uyarınca vadeler	Defter değeri	Sözleşme uyarınca nakit çıkışlar toplamı	Vadesi geçenler	3 aya kadar	3 - 12 ay arası	1 - 5 yıl arası	5 yıl ve üzeri
Türev olmayan finansal yükümlülükler	16.191.345	16.191.345	--	1.103.377	1.327.518	11.450.968	2.309.482
Finansal Kiralama İşlemlerinden borçlar	16.191.345	16.191.345	--	1.103.377	1.327.518	11.450.968	2.309.482
Beklenen vadeler							
Türev olmayan finansal yükümlülükler	21.977.539	21.977.539	--	21.977.539	--	--	--
Ticari borçlar	6.223.107	6.223.107	--	6.223.107	--	--	--
Diğer borçlar	15.754.431	15.754.431	--	15.754.431	--	--	--
Toplam	38.168.884	38.168.884	--	23.080.916	1.327.518	11.450.968	2.309.482

Diğer yükümlülükler içerisinde izlenen "Fonlar" bakiyesi yukarıdaki likidite riski tablosuna dâhil edilmemiştir.

Şirket'in 31 Aralık 2023 ve 31 Aralık 2022 sonu itibarıyla türev finansal yükümlülükleri bulunmamaktadır.

Piyasa riski

Piyasa riski, faiz oranı, hisse senedi fiyatları, döviz kurları ve kredi genişlikleri gibi piyasa fiyatlarında olabilecek değişikliklerin Şirket'in gelirini veya elinde bulundurduğu finansal araçların değerini etkileme riskidir. Şirket bu riski, faiz oranına duyarlı olan varlık ve yükümlülüklerini dengelemek suretiyle yönetmektedir.

Döviz kuru riski

Yabancı para cinsinden varlıklar, yükümlülükler ve bilanço dışı kalemlere sahip olma durumunda ortaya çıkan kur hareketlerinden kaynaklanacak etkiler kur riskini oluşturmaktadır.

Aşağıdaki tablo 31 Aralık 2023 ve 31 Aralık 2022 itibarıyla Şirket tarafından tutulan yabancı para varlıkların ve borçların kayıtlı tutarları TL cinsinden gösterilecek şekilde yabancı para pozisyonu riskini özetlemektedir:

Döviz pozisyonu tablosu	31.12.2023		
Döviz pozisyonu tablosu	TL Karşılığı (Fonksiyonel para birimi)	USD	EURO
1. Ticari Alacaklar	--	--	--
2a. Parasal Finansal Varlıklar (Kasa, Banka hesapları dahil)	552.117.424	6.585.938	10.965.679
2b. Parasal Olmayan Finansal Varlıklar	--	--	--
3. Diğer	--	--	--
4. Dönen Varlıklar (1+2+3)	552.117.424	6.585.938	10.965.679
5. Ticari Alacaklar	--	--	--
6a. Parasal Finansal Varlıklar	--	--	--
6b. Parasal Olmayan Finansal Varlıklar	--	--	--
7. Diğer	--	--	--
8. Duran Varlıklar (5+6+7)	--	--	--
9. Toplam Varlıklar (4+8)	552.117.424	6.585.938	10.965.679
10. Ticari Borçlar	--	--	--
11. Finansal Yükümlülükler	--	--	--
12a. Parasal Olan Diğer Yükümlülükler	--	--	--
12b. Parasal Olmayan Diğer Yükümlülükler	--	--	--
13. Kısa Vadeli Yükümlülükler (10+11+12)	--	--	--
14. Ticari Borçlar	--	--	--
15. Finansal Yükümlülükler	--	--	--
16 a. Parasal Olan Diğer Yükümlülükler	--	--	--
16 b. Parasal Olmayan Diğer Yükümlülükler	--	--	--
17. Uzun Vadeli Yükümlülükler (14+15+16)	--	--	--
18. Toplam Yükümlülükler (13+17)	--	--	--
19. Bilanço Dışı Türev Araçların Net Varlık / (Yükümlülük) Pozisyonu (19a-19b)	--	--	--
20. Net Yabancı Para Varlık / (Yükümlülük) Pozisyonu (9-18+19)	552.117.424	6.585.938	10.965.679

Döviz pozisyonu tablosu		31.12.2022		
Döviz pozisyonu tablosu	TL Karşılığı (Fonksiyonel para birimi)	USD	EURO	
1. Ticari Alacaklar	--	--	--	--
2a. Parasal Finansal Varlıklar (Kasa, Banka hesapları dahil)	550.948.039	6.549.742	10.629.551	
2b. Parasal Olmayan Finansal Varlıklar	--	--	--	--
3. Diğer	--	--	--	--
4. Dönen Varlıklar (1+2+3)	550.948.039	6.549.742	10.629.551	
5. Ticari Alacaklar	--	--	--	--
6a. Parasal Finansal Varlıklar	--	--	--	--
6b. Parasal Olmayan Finansal Varlıklar	--	--	--	--
7. Diğer	--	--	--	--
8. Duran Varlıklar (5+6+7)	--	--	--	--
9. Toplam Varlıklar (4+8)	550.948.039	6.549.742	10.629.551	
10. Ticari Borçlar	--	--	--	--
11. Finansal Yükümlülükler	--	--	--	--
12a. Parasal Olan Diğer Yükümlülükler	--	--	--	--
12b. Parasal Olmayan Diğer Yükümlülükler	--	--	--	--
13. Kısa Vadeli Yükümlülükler (10+11+12)	--	--	--	--
14. Ticari Borçlar	--	--	--	--
15. Finansal Yükümlülükler	--	--	--	--
16 a. Parasal Olan Diğer Yükümlülükler	--	--	--	--
16 b. Parasal Olmayan Diğer Yükümlülükler	--	--	--	--
17. Uzun Vadeli Yükümlülükler (14+15+16)	--	--	--	--
18. Toplam Yükümlülükler (13+17)	--	--	--	--
19. Bilanço Dışı Türev Araçların Net Varlık / (Yükümlülük) Pozisyonu (19a-19b)	--	--	--	--
20. Net Yabancı Para Varlık / (Yükümlülük) Pozisyonu (9-18+19)	550.948.039	6.549.742	10.629.551	

TL'nin aşağıdaki para birimlerine karşılık %10 değer kaybetmesinin 31 Aralık 2023 ve 31 Aralık 2022 tarihlerinde sona eren yıllar itibarıyla kapsamlı gelir tablosunda ve kar/zararda oluşturacağı etki aşağıdaki tabloda gösterilmiştir:

Döviz Kuru Duyarlılık Analizi Tablosu

31 Aralık 2023

	Kar/(Zarar)	
	Yabancı paranın değer kazanması	Yabancı paranın değer kaybetmesi
ABD Doları'nın TL karşısında %10 değişmesi halinde:		
1- ABD Doları net varlık/yükümlülüğü	19.360.879	(19.360.879)
2- ABD Doları riskinden korunmuş kısım (-)	--	--
3- ABD Doları net etki	19.360.879	(19.360.879)
Euro'nun TL karşısında %10 değişmesi halinde:		
4- Euro net varlık/yükümlülüğü	35.850.864	(35.850.864)
5- Euro riskinden korunmuş kısım (-)	--	--
6- Euro net etki	35.850.864	(35.850.864)
Toplam (3+6+9)	55.211.743	(55.211.743)

Döviz Kuru Duyarlılık Analizi Tablosu

31 Aralık 2022

	Kar/(Zarar)	
	Yabancı paranın değer kazanması	Yabancı paranın değer kaybetmesi
ABD Doları'nın TL karşısında %10 değişmesi halinde:		
1- ABD Doları net varlık/yükümlülüğü	20.179.581	(20.179.581)
2- ABD Doları riskinden korunmuş kısım (-)	--	--
3- ABD Doları net etki	20.179.581	(20.179.581)
Euro'nun TL karşısında %10 değişmesi halinde:		
4- Euro net varlık/yükümlülüğü	34.915.223	(34.915.223)
5- Euro riskinden korunmuş kısım (-)	--	--
6- Euro net etki	34.915.223	(34.915.223)
Toplam (3+6+9)	55.094.804	(55.094.804)

Faiz oranı riski

Şirket faiz oranlarındaki değişikliklerin faize duyarlı varlık ve yükümlülüklerine olan etkisinden dolayı faiz oranı riskine maruz kalmaktadır.

31 Aralık 2023 ve 2022 tarihleri itibarıyla Şirket'in değişken faizli finansal varlık ve yükümlülüğü bulunmamaktadır.

NOT 25 - ŞARTA BAĞLI YÜKÜMLÜLÜKLER VE TAAHHÜTLER

Şirket'in 31 Aralık 2023 ve 31 Aralık 2022 tarihleri itibarıyla şarta bağlı yükümlülükler ve taahhütler aşağıdaki gibidir:

	31 Aralık 2023	31 Aralık 2022
Tahsis edilen özkaynak	13.311.170.795	5.971.355.628
Toplam	13.311.170.795	5.971.355.628

NOT 26 - FİNANSAL DURUM TABLOSU TARİHİNDEN SONRAKİ OLAYLAR

Bulunmamaktadır.

6

**İşletmenin Geleceđi,
Beklentileri, Planlanan
Önemli Yeni Ürün ve
Hizmetler ile Riskler**

2024 YILINDA YAPILMASI PLANLANAN ÖNEMLİ ÇALIŞMALAR

Yeni dönemde; ülke ekonomisine maksimum katkı sağlanmasını teminen İşletme, Yatırım, İmalat sektörü ve İhracatçılar özelinde KOBİ / KOBİ dışı firmaları destekleyecek şekilde yeni ürün ve modeller geliştirilmesi hedeflenmektedir.

Finansmana erişimde ve gerekmesi halinde finans kaynaklarının istenilen sektör veya sektörlerle yoğunlaşması konusunda da önemli bir araç olan KGF, etkin ve aktif rol alma sürecinin devam ettirilmesi halinde ülkemizin ekonomik hedeflerine ulaşabilmesine önemli katkılar vermeye devam edecektir.

Yurtdışında faaliyet gösteren kredi garanti fonları ile iş birlikleri geliştirilerek yeni ürün ve projeler üzerinde çalışmalar devam edecektir.

Proje iş birlikleri üzerinde çalışmalar devam edecektir.

KGF olarak proaktif yönetim anlayışı ile mevcut misyonumuza ek olarak ülkemizde yaşanan konjonktürel ihtiyaçlara yönelik çözümler sunulmaya devam edilecektir.

RİSKİN ERKEN SAPTANMASI VE YÖNETİMİ

Kurumumuzun risk politikası; yazılı prosedürler, iş birimleri tarafından gerçekleştirilen risk ölçümleri; Yönetim Kurulu, üst düzey yöneticiler, Denetim Komitesi arasındaki koordinasyon ve bilgi paylaşımı, risk yönetimi faaliyet sonuçlarının periyodik olarak değerlendirilmesi ve risk yönetimi faaliyetlerinin İç Denetim Bölüm Başkanlığı tarafından denetlenmesi ile desteklenmektedir.

KURUMUN İLERİYE DÖNÜK RİSKLERİ

Kurumun başlıca finansal araçları nakit ve kısa vadeli mevduatlardan oluşmaktadır. Kurum bunların dışında faaliyetlerinin sonucu olarak ortaya çıkan ticari alacaklar ve yükümlülükler gibi finansal araçlara sahiptir. Kurumun finansal araçları kısa vadeli olup gerçeğe uygun değerleri kayıtlı değerlerine yaklaşmaktadır. Kurumun finansal araçlarının doğurduğu temel riskler, faiz oranı riski, yabancı para riski ve kredi riskidir. Kurum bütün finansal araçlarının pazar değeri riskini de göz önünde bulundurmaktadır.

DİĞER HUSUSLAR

(1) Faaliyet yılının sona ermesinden sonra Kurumda meydana gelen ve ortakların, alacaklıların ve diğer ilgili kişi ve kuruluşların haklarını etkileyebilecek nitelikteki özel önem taşıyan olaylara ilişkin açıklamalar. (Yoktur)

(2) Yönetmelik hükümlerine aykırı olmamak kaydıyla yönetim organının uygun gördüğü ilave bilgiler. (Yoktur)

7

İletişim Bilgileri

GENEL MÜDÜRLÜK

TOBB İkiz Kuleleri C Blok Kat 5-6-7-20 Dumlupınar Bulv. No: 252 (Eskişehir Yolu 9. Km) 06530 ANKARA
t. 0312 204 00 00
f. 0312 204 01 97- 98
info@kgf.com.tr

KGF MARMARA BÖLGE MÜDÜRLÜĞÜ

Sorumluluk Alanı: Adalar, Bartın, Bilecik, Bolu, Bursa, Düzce, İstanbul, İzmit, Karabük, Sakarya, Yalova, Zonguldak, Edirne, Kırklareli, Tekirdağ
Kılıçali Mah. Meclis-i Mebusan Cad. Ülkü Han No: 29/ 4 - 34433 Salıpazarı / Beyoğlu / İSTANBUL
t. 0212 244 28 63 / 0212 244 28 65
f. 0212 244 28 64
marmarabolgetemsilciligi@kgf.com.tr

KGF BATI ANADOLU BÖLGE MÜDÜRLÜĞÜ

Sorumluluk Alanı: Afyon, Antalya, Aydın, Balıkesir, Burdur, Çanakkale, Denizli, Isparta, İzmir, Kütahya, Manisa, Muğla, Uşak
İZMİR Ticaret Odası Binası, Atatürk Cd. N:190 K:6 35220 Konak/İZMİR
t. 0232 441 37 70 / 0 232 441 45 88
f. 0232 425 56 73
batianadolutemsilciligi@kgf.com.tr

KGF İÇ ANADOLU BÖLGE MÜDÜRLÜĞÜ

Sorumluluk Alanı: Aksaray, Ankara, Çankırı, Çorum, Erzincan, Erzurum, Eskişehir, Karaman, Kastamonu, Kayseri, Kırıkkale, Kırşehir, Konya, Nevşehir, Niğde, Sivas, Yozgat
Ankara Sanayi Odası Binası Atatürk Bulv. No:193 K:8 (ASO KULE) 06530 Kavaklıdere/ANKARA
t. . 0312 418 76 66
f. 0312 418 76 70
icanadolubolgetemsilciligi@kgf.com.tr

KGF DOĞU AKDENİZ BÖLGE MÜDÜRLÜĞÜ

Sorumluluk Alanı: Adana, Adıyaman, Gaziantep, Hatay, Kahramanmaraş, Kilis, Malatya, Mersin, Osmaniye, Şanlıurfa
Adana Sanayi Odası Binası Turhan Cemal Beriker Bulv. No:156 - 01130 Seyhan / ADANA
t. 0322 431 32 17
f. 0322 431 32 18
doguakdenizbolgetemsilciligi@kgf.com.tr

KGF DOĞU KARADENİZ BÖLGE MÜDÜRLÜĞÜ

Sorumluluk Alanı: Amasya, Ardahan, Artvin, Bayburt, Giresun, Gümüşhane, Kars, Ordu, Rize, Samsun, Sinop, Tokat, Trabzon
Trabzon Ticaret ve Sanayi Odası Binası Pazarkapı Mah. Sahil Caddesi No: 103 Kat:7 - 61200 Ortahisar / TRABZON
t. 0462 321 62 75 / 0462 321 62 25
f. 0462 321 62 29
dogukaradenizbolgetemsilciligi@kgf.com.tr

KGF GÜNEY DOĞU ANADOLU BÖLGE MÜDÜRLÜĞÜ

Sorumluluk Alanı: Ağrı, Batman, Bingöl, Bitlis, Diyarbakır, Elazığ, Hakkari, Iğdır, Mardin, Muş, Siirt, Şırnak, Tunceli, Van
Diyarbakır Ticaret ve Sanayi Odası Binası Kooperatifler Mah. Akkoyunlu Bulvarı No:15 YENİŞEHİR/DİYARBAKIR (Ofis Ayhan durağı yanı)
t. 0412 255 04 99
f. 0412 255 04 98
guneydoguanadolubolgetemsilciligi@kgf.com.tr

BİZE ULAŞIN

-  444 7 543
-  www.kgf.com.tr
-  Kredi Garanti Fonu AS
-  @KGFTurkiye
-  /Kredi Garanti Fonu
-  kurumsaliletisim@kgf.com.tr





KREDİ GARANTİ FONU

TOBB İki Kuleleri C Blok Kat: 5-6-7
Dumlupınar Bulvarı No: 252 06530 Ankara - TÜRKİYE
Tel: +90 (312) 204 00 00 Faks: +90 (312) 204 01 97 - 98



@KGFTurkiye



/Kredi Garanti Fonu

www.kgf.com.tr