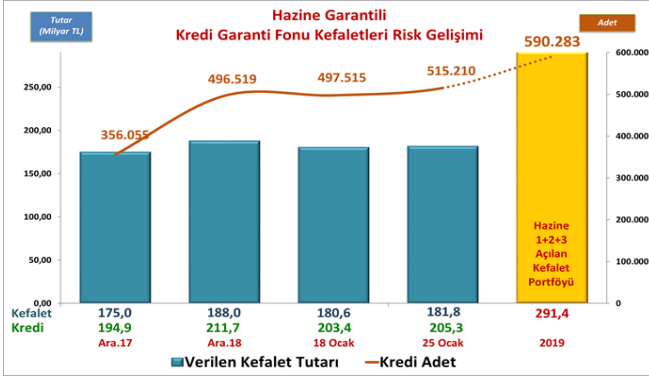


## Risk Gelişimi



## Pazar Payı

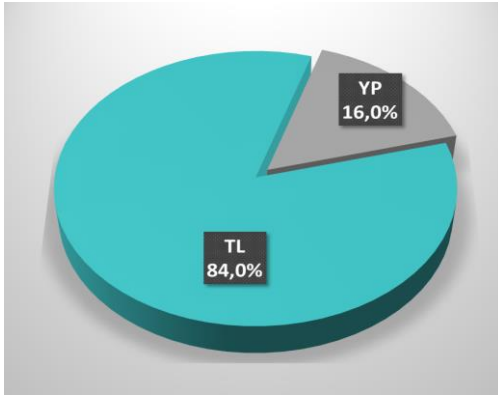
| Toplam Kredi Büyüklüğü<br>(Tüketici Kredileri ve Bireysel Kredi Kartları Hariç) | 31.12.2017   | 18.01.2019   | Değişim Tutar | Değişim % |
|---|--------------|--------------|---------------|-----------|
| Bankacılık Sektörü  | 1.647.976    | 1.962.278    | 314.302       | 19,1%     |
| KGF Kefaletli Kredi Risk Bakiyesi   | 194.930      | 203.365      | 8.435         | 4,3%      |
| <b>SEKTÖR İÇİNDE KGF PAYI</b>   | <b>11,8%</b> | <b>10,4%</b> |               |           |

Bankacılık Sektörü Haftalık Veri Kaynağı - BDDK

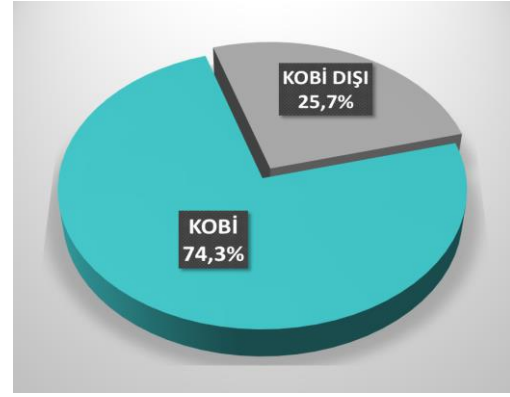
## TAZMİN ORANI

Tazmin/Kullandırım Oranı 1,40%

## Para Cinsi - TL/YP



## KOBİ-KOBİ Dışı



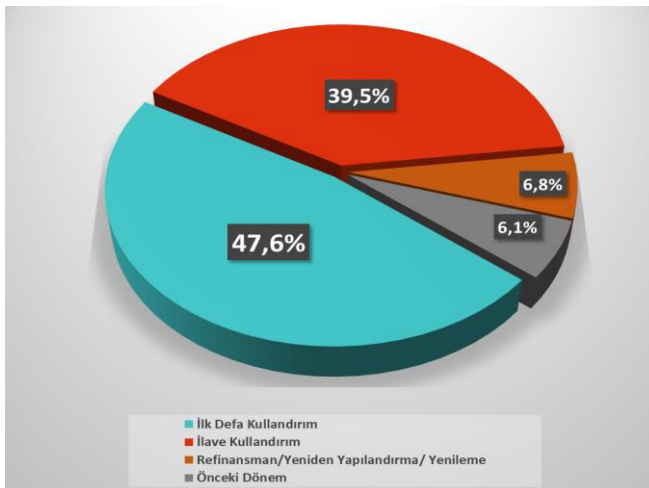
## Ortalamalar

| ORTALAMALAR | Ortalama Vade (Ay) | Ortalama Kefalet Tutarı (TL) |
|-------------|--------------------|------------------------------|
| İŞLETME (*) | 36,4               | 468.048                      |
| YATIRIM     | 60,2               |                              |
| GAYRİNAKDİ  | 29,4               |                              |

## İhracat Kredileri

| İHRACAT KREDİLERİ | Kullandırılan Kredi Tutar TL | Kullandırılan Kefalet Tutar TL |
|-------------------|------------------------------|--------------------------------|
| TOPLAM            | 47.654.816.860               | 47.255.794.506                 |

## Kullandırım Amacı



## Sektörler

