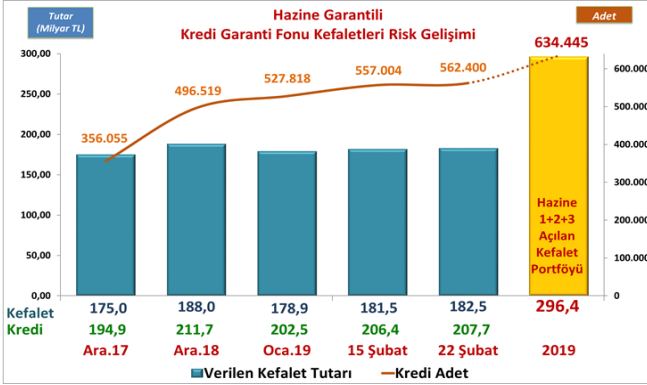


Risk Gelişimi



Pazar Payı

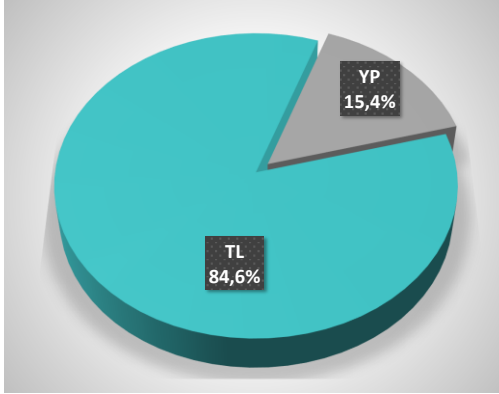
Toplam Kredi Büyüklüğü (Tüketici Kredileri ve Bireysel Kredi Kartları Hariç)	31.12.2018	15.02.2019	Değişim Tutar	Değişim %
Bankacılık Sektörü	1.933.749	1.978.687	44.938	2,3%
KGF Kefaletli Kredi Risk Bakiyesi	211.714	206.434	-5.280	-2,5%
SEKTÖR İÇİNDE KGF PAYI	10,9%	10,4%		

Bankacılık Sektörü Haftalık Veri Kaynağı - BDDK

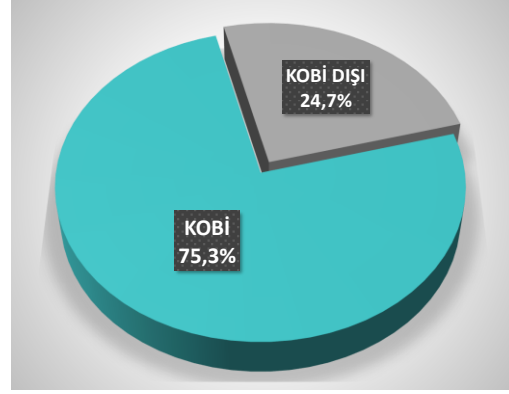
TAZMİN ORANI

Tazmin/Kullandırım Oranı: 1,43%

Para Cinsi - TL/YP



KOBİ-KOBİ Dışı



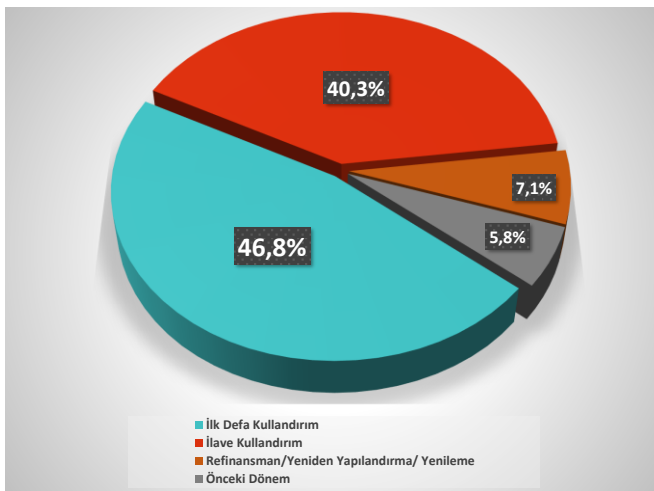
Ortalamalar

ORTALAMALAR	Ortalama Vade (Ay)	Ortalama Kefalet Tutarı (TL)
İŞLETME (*)	36,4	450.705
YATIRIM	60,0	
GAYRİNAKDI	29,4	

İhracat Kredileri

İHRACAT KREDİLERİ	Kullandırılan Kredi Tutar TL	Kullandırılan Kefalet Tutar TL
TOPLAM	49.977.912.675	49.222.648.080

Kullandırım Amacı



Sektörler

