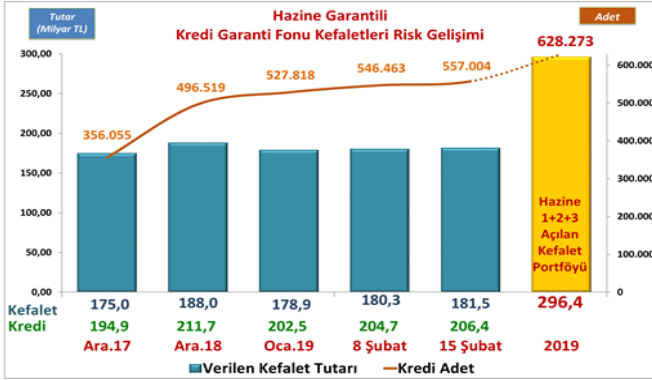


Risk Gelişimi



Pazar Payı

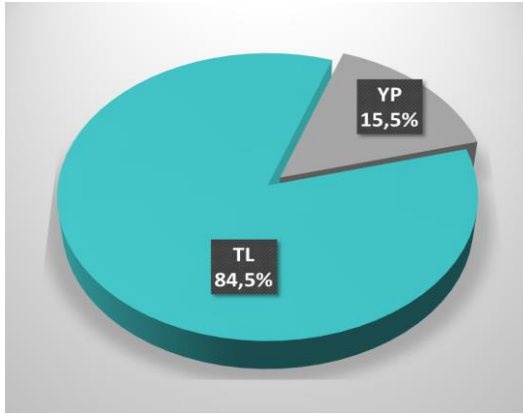
Toplam Kredi Büyüklüğü (Tüketici Kredileri ve Bireysel Kredi Kartları Hariç)	31.12.2017	8.02.2019	Değişim Tutar	Değişim %
Bankacılık Sektörü	1.647.976	1.964.194	316.218	19,2%
KGF Kefaletli Kredi Risk Bakiyesi	194.930	204.740	9.810	5,0%
SEKTÖR İÇİNDE KGF PAYI	11,8%	10,4%		

Bankacılık Sektörü Haftalık Veri Kaynağı - BDDK

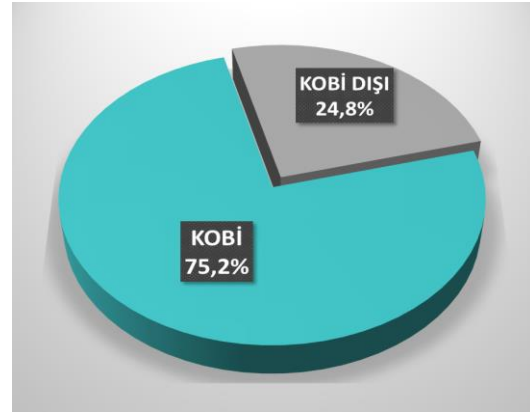
TAZMİN ORANI

Tazmin/Kullandırım Oranı: 1,35%

Para Cinsi - TL/YP



KOBİ-KOBİ Dışı



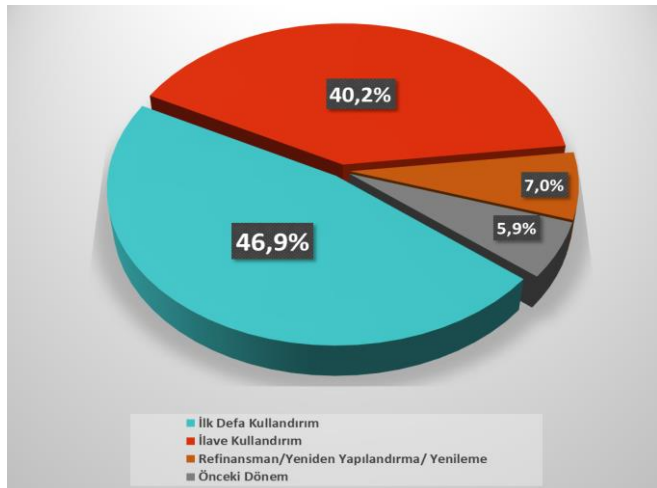
Ortalamalar

ORTALAMALAR	Ortalama Vade (Ay)	Ortalama Kefalet Tutarı (TL)
İŞLETME (*)	36,4	452.806
YATIRIM	60,0	
GAYRİNAKDİ	29,5	

İhracat Kredileri

İHRACAT KREDİLERİ	Kullandırılan Kredi Tutar TL	Kullandırılan Kefalet Tutar TL
TOPLAM	49.432.074.864	48.742.126.725

Kullandırım Amacı



Sektörler

