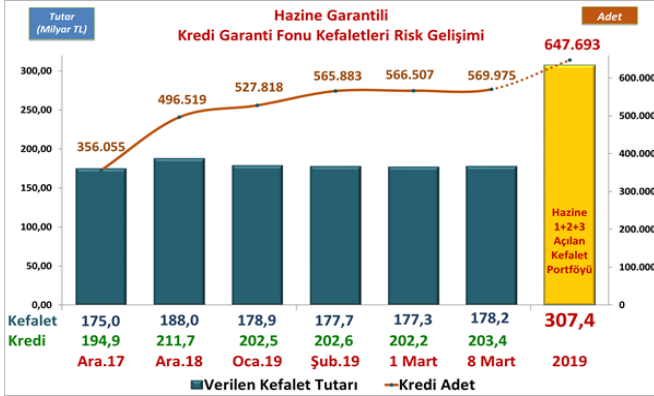


## Risk Gelişimi



## Pazar Payı

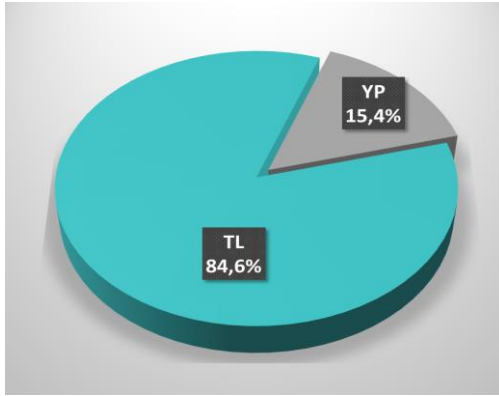
Toplam Kredi Büyüklüğü (Tüketici Kredileri ve Bireysel Kredi Kartları Hariç)	31.12.2018	1.03.2019	Değişim Tutar	Değişim %
Bankacılık Sektörü	1.933.749	2.010.133	76.384	4,0%
KGF Kefaletli Kredi Risk Bakiyesi	211.714	202.178	-9.536	-4,5%
<b>SEKTÖR İÇİNDE KGF PAYI</b>	<b>10,9%</b>	<b>10,1%</b>		

Bankacılık Sektörü Haftalık Veri Kaynağı - BDDK

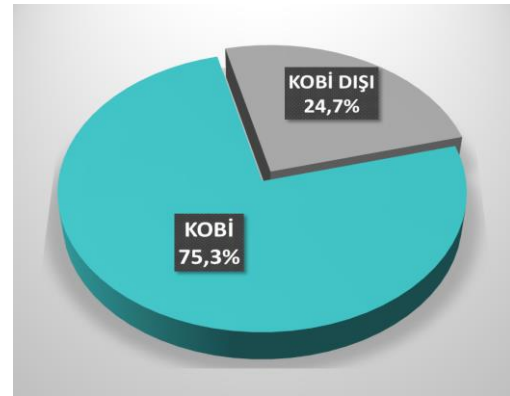
## TAZMİN ORANI

Tazmin/Kullandırım Oranı 1,42%

## Para Cinsi - TL/YP



## KOBİ-KOBİ Dışı



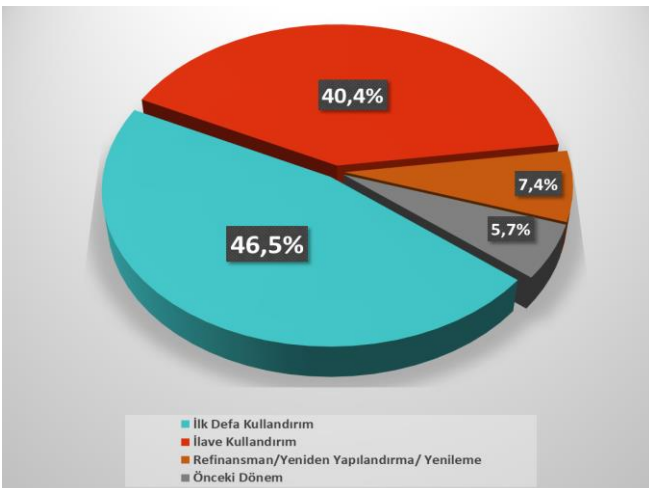
## Ortalamalar

ORTALAMALAR	Ortalama Vade (Ay)	Ortalama Kefalet Tutarı (TL)
İŞLETME (*)	36,5	448.832
YATIRIM	60,0	
GAYRİNAKDİ	29,4	

## İhracat Kredileri

İHRACAT KREDİLERİ	Kullandırılan Kredi Tutar TL	Kullandırılan Kefalet Tutar TL
TOPLAM	50.734.068.242	49.886.980.276

## Kullandırım Amacı



## Sektörler

