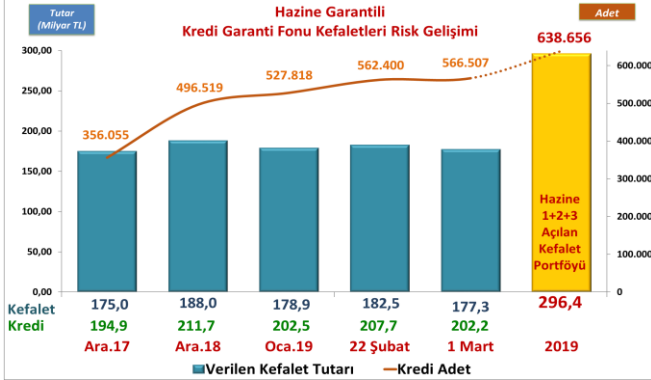


Risk Gelişimi



Pazar Payı

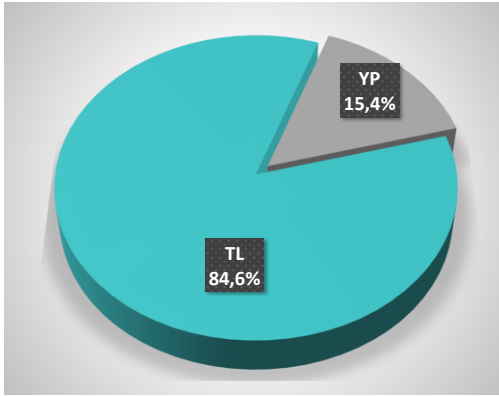
Toplam Kredi Büyüklüğü (Tüketici Kredileri ve Bireysel Kredi Kartları Hariç)	31.12.2018	22.02.2019	Değişim Tutar	Değişim %
Bankacılık Sektörü	1.933.749	1.991.703	57.954	3,0%
KGF Kefaletli Kredi Risk Bakiyesi	211.714	207.733	-3.981	-1,9%
SEKTÖR İÇİNDE KGF PAYI	10,9%	10,4%		

Bankacılık Sektörü Haftalık Veri Kaynağı - BDDK

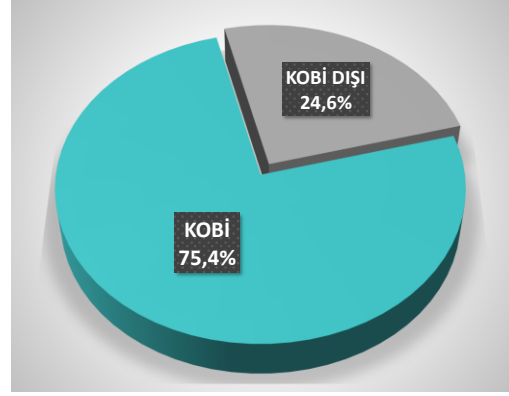
TAZMİN ORANI

Tazmin/Kullandırım Oranı: 1,43%

Para Cinsi - TL/YP



KOBİ-KOBİ Dışı



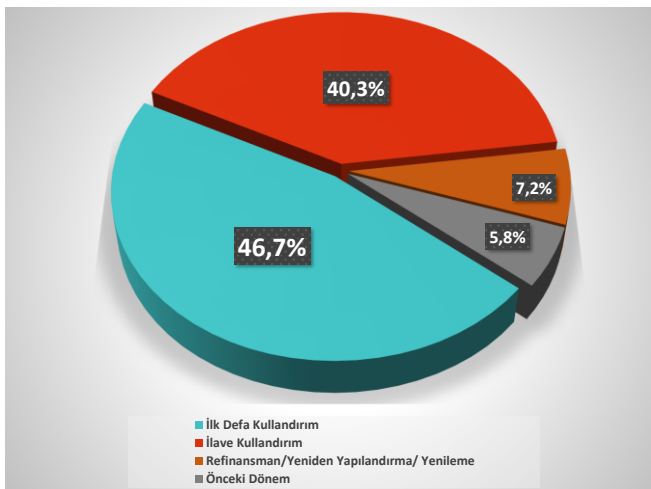
Ortalamalar

ORTALAMALAR	Ortalama Vade (Ay)	Ortalama Kefalet Tutarı (TL)
İŞLETME (*)	36,5	449.473
YATIRIM	60,0	
GAYRİNAKDİ	29,4	

İhracat Kredileri

İHRACAT KREDİLERİ	Kullandırılan Kredi Tutar TL	Kullandırılan Kefalet Tutar TL
TOPLAM	50.390.964.543	49.587.563.292

Kullandırım Amacı



Sektörler

