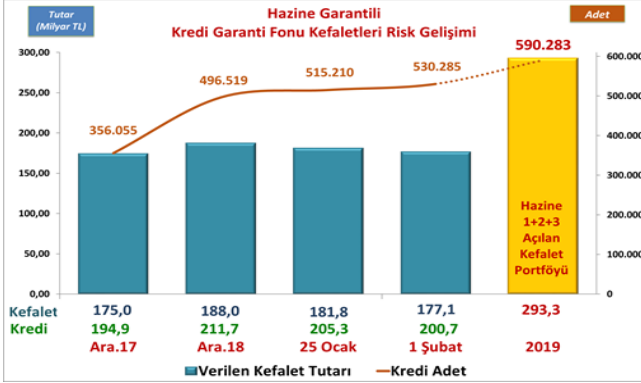


Risk Gelişimi



Pazar Payı

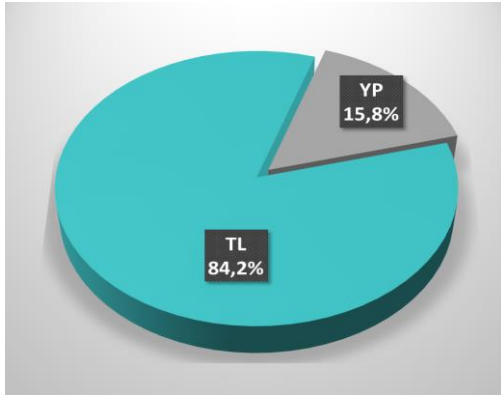
| Toplam Kredi Büyüklüğü (Tüketici Kredileri ve Bireysel Kredi Kartları Hariç) | 31.12.2017 | 25.01.2019 | Değişim Tutar | Değişim % |
|---|--------------|--------------|---------------|-----------|
| Bankacılık Sektörü | 1.647.976 | 1.958.237 | 310.261 | 18,8% |
| KGF Kefaletli Kredi Risk Bakiyesi | 194.930 | 205.329 | 10.399 | 5,3% |
| SEKTÖR İÇİNDE KGF PAYI | 11,8% | 10,5% | | |

Bankacılık Sektörü Haftalık Veri Kaynağı - BDDK

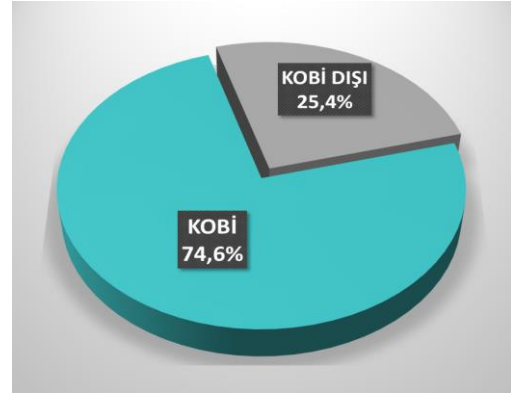
TAZMİN ORANI

Tazmin/Kullandırım Oranı **1,38%**

Para Cinsi - TL/YP



KOBİ-KOBİ Dışı



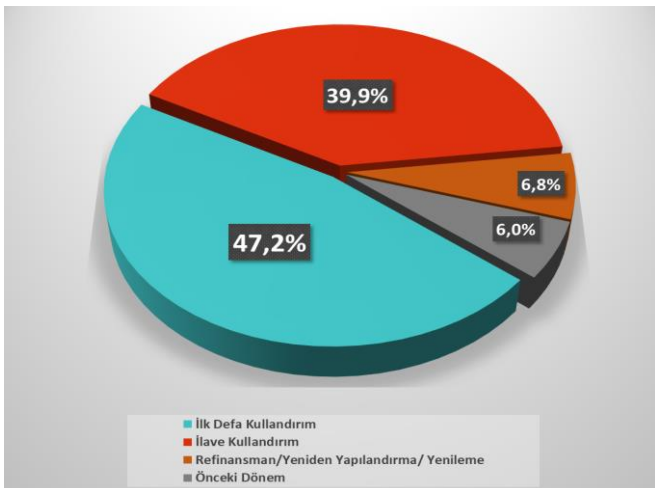
Ortalamalar

| ORTALAMALAR | Ortalama Vade (Ay) | Ortalama Kefalet Tutarı (TL) |
|-------------|--------------------|------------------------------|
| İŞLETME (*) | 36,4 | 462.636 |
| YATIRIM | 60,2 | |
| GAYRİNAKDİ | 29,4 | |

İhracat Kredileri

| İHRACAT KREDİLERİ | Kullandırılan Kredi Tutar TL | Kullandırılan Kefalet Tutar TL |
|-------------------|------------------------------|--------------------------------|
| TOPLAM | 48.283.093.777 | 47.784.652.881 |

Kullandırım Amacı



Sektörler

